



Межкомнатные двери

Деревянные двери высочайшего качества
НОВИНКА: DesignLine Concepto с поверхностью под лён

С высококачественными межкомнатными дверьми в Вашем доме станет еще уютнее

Наш дом – средоточие нашей жизни, наше прибежище, наш островок комфорта.

Семейное предприятие Hörmann стремится создать в Вашем доме особую атмосферу тепла и уюта с помощью своей продукции «Made in Germany». Немалую роль в создании такой атмосферы играют высококачественные межкомнатные двери.

Классический или современный стиль, белый лак или бук, с элементами остекления или аппликациями из нержавеющей стали – компания Hörmann предлагает Вам межкомнатные двери, полностью соответствующие Вашим требованиям и подходящие к интерьеру Вашего дома.



СОДЕРЖАНИЕ

- 6 Аргументы в пользу Hörmann
- 12 Варианты исполнения дверного полотна
- 14 BaseLine
 - Гладкая поверхность Duradecor
 - Структурная поверхность Duradecor
 - Л/к покрытие
 - Натуральный шпон
- 18 DesignLine Concepto
 - Ультратомовая поверхность
 - Блестящая поверхность
 - Рифленая поверхность
 - Поверхность под лён ■ **НОВИНКА**
- 26 DesignLine
 - Stripe
 - Groove
 - Steel
 - Plain
 - Rail
 - Pure
- 42 ClassicLine
 - Georgia
 - Carolina
 - Montana ■ **НОВИНКА**
 - Kontura ■ **НОВИНКА**
 - Virginia
- 52 GlassLine
- 64 Функциональные двери
 - Привод дверного замка с дистанционным управлением
- 68 SmartKey
- 70 Привод для дверей PortaMatic
- 72 Стальная коробка VarioFix
- 74 Варианты исполнения раздвижных дверей
 - Вырезы под остекление / Боковые элементы / Окна
- 76 верхнего света
- 78 Нажимные ручки и фурнитура
- 81 Фурнитура для цельностеклянных дверей
- 82 Ручки для раздвижных дверей
- 84 Варианты отделки поверхности
- 88 Конструкция двери и коробки
- 90 Обзорная таблица
- 92 Технические данные

Двери, изображенные на иллюстрациях, частично имеют дополнительное оснащение и не всегда соответствуют стандартному исполнению. В силу технических причин, связанных с полиграфией, возможны отклонения от изображенных на рисунках цветов и внешнего вида поверхности. Все цвета указаны по образцу цветов карты RAL.

Авторские права защищены. Перепечатка, даже части материала, только с нашего разрешения. Сохраняем за собой право на внесение изменений.

Как выбрать подходящие межкомнатные двери

При покупке межкомнатных дверей необходимо принять ряд решений. Какой вариант дверного полотна выбрать? Какой материал подойдет к моему стилю и будет отвечать моим потребностям?

Для того чтобы при покупке двери Вы имели представление о всех возможных вариантах, мы подготовили для Вас краткую и наиболее важную информацию. Пожалуйста, ознакомьтесь с ней перед приобретением межкомнатных дверей:



Выбор правильной поверхности

Большинство производителей предлагают межкомнатные двери с натуральным шпоном, л/к покрытием или облицованные пластиком CPL. Семьям, в которых есть дети и домашние животные, мы рекомендуем сделать выбор в пользу особенно прочной поверхности Duradecor. Еще одно преимущество высококачественных поверхностей состоит в том, что они легко очищаются. Совет: получите у Вашего дистрибьютора информацию об ударопрочных кромках 4Protect, которые в течение долгого времени помогают сохранить безупречный внешний вид изделия.

Все дело во внутреннем содержании

Выбор внутреннего заполнения двери зависит от того, как часто дверь используется и насколько она долговечна. Оптимальное соотношение «цена-качество» обеспечивается при заполнении панели из ДСП с отверстиями. Кроме того, компания Hörmann предлагает высококачественные дверные полотна с панелями из ДСП, а также с выгодными по цене сотовым заполнением и поперечными ребрами из ДСП с отверстиями. Более подробную информацию Вы найдете на стр. 93.

Форма дверного полотна

Вы можете выбрать дверное полотно с фальцем или без фальца. Кромка дверного полотна с фальцем в закрытом состоянии немного накрывает коробку. Дверное полотно без фальца, когда оно закрыто, образует с рамой двери ровную поверхность. Более подробную информацию Вы найдете на стр. 12.



Высококачественное дверное полотно с заполнением панели из ДСП



Элегантная нажимная ручка, установленная заподлицо, без отверстия под ключ



Прочная стальная коробка VarioFix

К классическому дизайну больше подходит исполнение с фальцем, в то время как современный дизайн отлично гармонирует с дверьми без фальца.

Вид фурнитуры – дверные ручки, розетки и петли

Под статью множеству дверей мы предлагаем и самые разнообразные гарнитуры нажимных ручек, которые Вы можете выбрать в зависимости от Ваших индивидуальных предпочтений. Гарнитуры нажимных ручек состоят из нажимной ручки и розетки. Компания Hörmann предлагает нажимные дверные ручки и замочные скважины разной формы и различных оттенков нержавеющей стали. Подберите гарнитур нажимных ручек, подходящий к Вашему интерьеру: блестящий, матовый или комбинацию из обоих этих вариантов. Если Вы сторонник современного дизайна, Вы можете выбрать нажимные дверные ручки, которые устанавливаются заподлицо с дверным полотном – они элегантно смотрятся без отверстия под ключ. К такому варианту исполнения лучше всего подходят скрытые петли, которые незаметно соединяют друг с другом дверное полотно и раму двери.

Дверная коробка

Для деревянных дверей можно выбрать подходящую деревянную раму, которая также называется дверной коробкой, с прямоугольными или закругленными кромками. Если в семье есть дети, мы бы советовали комбинировать межкомнатные двери со стальными коробками. Они отличаются особой прочностью и способны выдержать удар детской машинки, пылесоса и ящика с напитками. Внешне стальную коробку VarioFix не отличить от деревянной коробки.

«Доброе имя нужно заработать»

Август Хёрманн (August Hörmann)

Абсолютно в духе основателя фирмы Вы получаете превосходное качество марки Hörmann с богатым «ноу-хау». Ведь, оглядываясь на более чем 80-летний профессиональный опыт в производстве конструктивных элементов, это семейное предприятие с самого начала видит в Вас партнера в сфере строительства и модернизации. Неспроста Hörmann считается одним из самых успешных производителей внутренних дверей в Европе. Так что, покупая внутренние двери Hörmann, Вы можете быть уверены – Вы делаете правильный выбор!



1 Качественные изделия из Германии

Конструкции дверей и коробок разрабатываются компанией Hörmann. Они производятся на современном заводе в Германии в рамках системы менеджмента качества, экологического менеджмента, менеджмента охраны труда и регулирования энергопотребления согласно положениям стандартов DIN EN ISO 9001, 14001, 50001 и BS OHSAS 18001. Высококвалифицированные сотрудники интенсивно работают не только над созданием новых изделий, **но и над модернизацией и совершенствованием выпускаемой продукции вплоть до мельчайших деталей.** Результатом являются патенты и уникальная продукция на рынке.



2 Внутренние двери на долгие годы

Мы убеждены в нашей продукции и в нашем бескомпромиссном обеспечении качества. Поэтому межкомнатные двери Hörmann будут радовать Вас на протяжении многих лет – **у нас Вы действительно выбираете для своего дома «дверь на всю жизнь».**



3 Думая о будущем

Компания Hörmann подает хороший пример. Наше предприятие **на 100 % покрывает свое потребление энергии из экологически чистой электроэнергии.** Благодаря использованию вторсырья и внедрению «умной» и сертифицированной системы управления энергопотреблением, а также за счет почтовых пересылок, не обременяющих окружающую среду выбросами CO₂, **ежегодно экономятся более 40000 тонн CO₂.** И не в последнюю очередь компания Hörmann предлагает изделия для экологического строительства.



4 Монтаж заподлицо: нажимная ручка Planar

Для создания **особенно элегантного внешнего вида** выберите для Ваших дверей нажимную ручку Planar. Ее **розетка вставлена в дверное полотно** так, что она **располагается идеально вровень с его поверхностью**. Такое исполнение особенно нравится тем, кто обращает на дизайн особое внимание. Безупречная элегантность достигается за счет варианта исполнения дверей без фальца со скрытыми петлями. И еще одна изящная деталь: за счет отказа от отверстия под ключ эти двери смотрятся гораздо элегантнее.

Более подробную информацию Вы найдете на стр. 80.

5 Концепция 4 x 4: DesignLine Concepto

Продуманные и разнообразные: двери **DesignLine Concepto предлагают Вам новые возможности оформления Вашего дома**. Комбинируйте высококачественные ультраматовые, блестящие (глянцевые) и рифленые поверхности, а также новую поверхность «лён» с различными цветами: белым, светло-серым, серым «антрацитом» или новым серо-коричневым цветом Taure.

Более подробную информацию о не требующих сложного ухода прочных поверхностях Вы найдете на стр. 19.



6 Нанопокрытие: цельностеклянные двери

Вы бы хотели, чтобы Ваш **дом был наполнен светом**? Тогда правильным выбором для Вас будут наши цельностеклянные двери. Помимо элегантного дизайна, двери серии GlassLine приятно удивят Вас легкостью ухода: все мотивы со стеклом, подвергнутым пескоструйной обработке, имеют нанопокрытие, обеспечивающее защиту от отпечатков пальцев.

Такие же мотивы, как у дверей DesignLine Groove и Concepto


Для дверей с мотивами DesignLine Groove и DesignLine Concepto мы предлагаем цельностеклянные двери с аналогичными мотивами – наши деревянные и стеклянные двери прекрасно комбинируются друг с другом.



7 Видеть и чувствовать: структурная поверхность Duradecor

Поверхности с тонкой структурой позволяют **почувствовать то, что Вы видите**. Имитация текстуры древесины в виде тиснения на дверном полотне позволяет почувствовать фактуру древесины структурной поверхности Duradecor. Она подчеркнет **уютную и душевную атмосферу** у Вас дома. Помимо этого, она очень легко очищается и отличается особой износостойкостью.

Более подробную информацию Вы найдете на стр. 87.



8 Очень высокая ударопрочность: поверхность Duradecor

Эта высококачественная поверхность не может не восхищать: Duradecor отличается **высочайшей ударопрочностью – на 48 % более высокой**, чем в среднем у прошедших испытание пластиков непрерывного давления (CPL-пластиков) других производителей. Кроме того, эта поверхность термостойкая, немаркая и не требующая особого ухода. Таким образом, Ваша дверь будет радовать Вас на протяжении долгих лет.



Более подробную информацию Вы найдете на стр. 86.

9 Красота и прочность: защита кромок 4Protect

Наши двери с фальцем с прямоугольной кромкой и наши двери без фальца с поверхностью Duradecor «белый лак», светло-серого цвета, цвета серого антрацита и серо-коричневого цвета Тауре **серийно оснащаются высококачественной защитой кромок 4Protect.**



Таким образом, Ваши менее чувствительные к ежедневным неблагоприятным воздействиям деревянные внутренние двери смогут дольше радовать Вас своим безупречным внешним видом.

Более подробную информацию Вы найдете на стр. 13.



10 Высококачественная и элегантная: деревянная коробка

Наши деревянные коробки отличаются **красивой закругленной кромкой с закруглением в 3 мм** **1**. Добор коробки толщиной 25 мм **2** и прочная поверхность Duradecor **3** гарантируют **высококачественный и элегантный вид** Вашей новой межкомнатной двери.

Более подробную информацию Вы найдете на стр. 90–91.

11 Красота и прочность: стальная облицовочная коробка

Наша стальная облицовочная коробка носит название VarioFix. Она имеет ряд преимуществ: благодаря регулируемому декоративному фальцу она **устанавливается** так же **легко**, как деревянная коробка. Кроме того, благодаря высокой устойчивости к различным внешним воздействиям она отличается **большой долговечностью**. Интересный дизайн создается за счет элегантной формы без видимых загибов. Стальная облицовочная коробка VarioFix прекрасно **гармонирует с деревянными коробками** благодаря прекрасно подходящему к ним размеру зеркала дверной коробки в 55 мм.

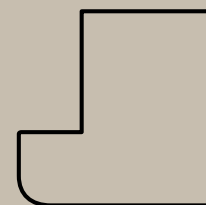


Дверное полотно с фальцем с закругленной кромкой

Исполнение с фальцем с закругленной кромкой

Если для Вас важную роль играет гармоничный внешний вид, то Вам этот вариант исполнения точно понравится: дверное полотно прилегает к коробке, а благодаря закругленной кромке дверного полотна создается **гармоничное общее впечатление**.

Дверное полотно с фальцем и закругленными кромками можно заказать для всех деревянных внутренних дверей кроме DesignLine Stripe и ClassicLine Montana.



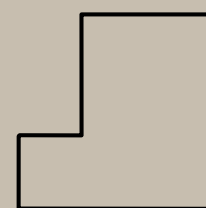
Горизонтальный разрез дверного полотна



Дверное полотно с фальцем с прямоугольной кромкой и защитой кромок 4Protect

Исполнение с фальцем с прямоугольной кромкой

Если Вам больше нравятся прямые линии, то мы рекомендуем Вам этот вариант исполнения. Дверное полотно прилегает к коробке и имеет **красивую прямоугольную кромку**. Его можно заказать для всех деревянных внутренних дверей кроме ClassicLine Virginia и ClassicLine Carolina. Этот вариант исполнения с поверхностью Duradecor с защитой кромок 4Protect и с лакокрасочным покрытием подкупает **идеальным внешним видом без швов**.




Горизонтальный разрез дверного полотна



Дверное полотно без фальца

Исполнение без фальца

Вы бы хотели, чтобы у Вас дома была **эксклюзивная дверь, установленная практически заподлицо** с коробкой? Тогда мы рекомендуем дверное полотно без фальца, которое особенно гармонично смотрится в современном интерьере. Этот вариант исполнения поставляется для всех деревянных дверей за исключением ClassicLine Virginia и ClassicLine Carolina. Данное исполнение с поверхностью Duradecor с защитой кромок 4Protect и с лакокрасочным покрытием впечатляет **идеальным внешним видом без швов.**



Горизонтальный разрез дверного полотна



Красивый дизайн без швов и зазоров для особенно благородного внешнего вида двери

Защита кромок 4Protect

4-кратная защита кромок на **дверных полотнах без фальца и дверных полотнах с фальцем и прямоугольными кромками** с поверхностью Duradecor «белый лак», светло-серого цвета, цвета серого антрацита, серо-коричневого цвета Тауре, цвета «белый пергамент», «пергамент светло-серого цвета», «ясень белый» и «шлифованный белый» выделяется следующими замечательными характеристиками:

1. Высокая ударопрочность
2. Высокая износостойкость
3. Высокая стойкость к царапинам
- 4. Красивый дизайн без швов и зазоров** – т.е. в отличие от обычных дверей, никакие швы и зазоры не портят изящный внешний вид двери.



Обычное дверное полотно с видимыми стыками



Элегантность всегда актуальна: деревянные внутренние двери BaseLine

Для Вас очень важно чувствовать себя дома комфортно? Тогда Вы сделаете правильный выбор, выбрав модель двери серии BaseLine. Дверное полотно без фальца или с фальцем, в комбинации с цветом по Вашему выбору или с желаемой декоративной отделкой создает уютную атмосферу, которая позволит Вам расслабиться.

Все деревянные внутренние двери BaseLine поставляются с высококачественными вариантами отделки поверхности: гладкая поверхность Duradecor, структурная поверхность Duradecor, л/к покрытие и натуральный шпон. Для создания полной гармонии в Вашем интерьере Вы можете выбрать свой вариант из множества цветов и видов декоративной отделки. Для создания еще большей уникальности и индивидуальности мы можем предложить Вам практически любой цвет в варианте покрытия из HPL-пластика. Или Вы бы хотели сами выбрать дизайн Ваших внутренних дверей? Тогда выберите подходящую под покраску грунтовочную пленку. Обратите внимание на возможные варианты на следующих страницах.













Гладкая поверхность Duradecor


Чрезвычайно ударопрочная поверхность Duradecor – правильный выбор для Вашего дома. Мы предлагаем двери благородного белого или современного серого цвета, с уютной отделкой под дерево, с вырезом под остекление или без – Вы гарантированно найдете внутреннюю дверь, отвечающую именно Вашим предпочтениям! Двери без фальца и двери с фальцем с прямоугольными кромками и поверхностью Duradecor «белый лак», светло-серого цвета, цвета «белый пергамент», «пергамент светло-серого цвета» и «ясень белый» серийно оснащаются высококачественной защитой кромок 4Protect.

Цвета и варианты декоративной отделки

-  Белый лак RAL 9016
-  Светло-серый RAL 7035
-  Белый пергамент
-  Пергамент светло-серый
-  Белый ясень
-  Итальянская акация
-  Канадский клен
-  Французский бук

Более подробную информацию Вы найдете на стр. 86.











BaseLine
Duradecor
Белый лак RAL 9016



Структурная поверхность Duradecor

Структурная поверхность Duradecor дает ощущение натурального дерева и отличается легкостью в уходе. Она мягко воспроизводит натуральный характер дерева: тисненый рисунок древесины позволяет почувствовать ее фактуру. Двери без фальца и двери с фальцем с прямоугольными кромками и структурной поверхностью Duradecor «шлифованный белый» серийно оснащаются высококачественной защитой кромок 4Protect.

Варианты отделки

-  Серый дуб*
-  Белый дуб*
-  Дикий дуб*
-  Сырой дуб*
-  Темный дуб
-  Испанский дуб*
-  Ореховое дерево
-  Брашированный соленый дуб
-  Брашированная пиния
-  Шлифованный белый ■ **НОВИНКА**

* В т. ч. с поперечным рисунком древесины

Более подробную информацию Вы найдете на стр. 87.






BaseLine
Структурная поверхность
Duradecor
Шлифованный белый ■ **НОВИНКА**



Л/к покрытие

Деревянные внутренние двери с л/к покрытием выглядят особенно благородно и элегантно. Л/к покрытие Hörmann поверх белой базовой плиты Duradecor создает равномерную блестящую поверхность насыщенного цвета без видимых швов в области кромок.


Цвета

-  Белый цвет RAL 9016
-  Чисто-белый RAL 9010
-  Светло-серый RAL 7035
-  Цвет серого антрацита RAL 7016
-  RAL по выбору

Более подробную информацию Вы найдете на стр. 89.

BaseLine









Л/к покрытие белого цвета RAL 9010



Натуральный шпон

Натуральный, уютный, неповторимый – различные варианты натурального шпона Hörmann изготавливаются из высококачественной древесины ценных пород и являются абсолютно уникальными.

Варианты шпона

-  Клен*
-  Бук*
-  Ясень ■ **НОВИНКА**
-  Limba ■ **НОВИНКА**
-  Limba с возможностью окрашивания ■ **НОВИНКА**
-  Горный дуб ■ **НОВИНКА**
-  Американский дуб* ■ **НОВИНКА**
-  Сучковатый дуб* ■ **НОВИНКА**
-  Альпийский дуб, матовый лак ■ **НОВИНКА**
-  Выдержанная древесина дуба, промасленная ■ **НОВИНКА**
-  Американский орех* ■ **НОВИНКА**
-  Дуб тонированный ■ **НОВИНКА**
-  Macore ■ **НОВИНКА**
-  Mahagoni ■ **НОВИНКА**

* В т. ч. с поперечным рисунком древесины

BaseLine

Натуральный шпон, альпийский дуб, матовый лак ■ **НОВИНКА**

Более подробную информацию Вы найдете на стр. 89.












Концепция 4 × 4: DesignLine Concepto

Двери DesignLine Concepto – это идеальный выбор для современного интерьера. Четыре модных цвета в сочетании с четырьмя элегантными поверхностями.

Так Вы можете создать у себя дома стильный дизайн и реализовать различные индивидуальные концепции пространства. Откройте для себя все многообразие возможностей комбинирования.

Более подробную информацию Вы найдете на стр. 88.

	Белый цвет	Светло-серый	Цвет серого антрацита	Тауре ■ НОВИНКА
Ультраматовая поверхность				
Блестящая поверхность				
Рифленая поверхность				
Поверхность под лён ■ НОВИНКА				

На следующих страницах изображены двери в исполнении с фальцем с петлями, двери без фальца Вы узнаете по невидимым скрытым петлям.







Ультраматовая поверхность

Особенно благородная матовая поверхность Duradecor очень приятна и глазу, и на ощупь. Высокая устойчивость к отпечаткам пальцев и прочим загрязнениям сочетается в этой поверхности с ранее недостижимой матовостью.

Двери с прямоугольными кромками серийно оснащаются высококачественной защитой кромок 4Protect.


Цвета

-  Белый
-  Светло-серый
-  Цвет серого антрацита
-  Таупе ■ **НОВИНКА**

Более подробную информацию Вы найдете на стр. 88.

DesignLine Concepto





Ультраматовая поверхность цвета серого антрацита



Блестящая поверхность

Блестящие акценты или индивидуальные оттенки – высокоглянцевая поверхность создает и то, и другое: кристальный блеск придает ей уникальную яркость. Игра света и отражений создает в помещении неповторимую атмосферу.

Цвета

-  Белый
-  Светло-серый
-  Цвет серого антрацита
-  Таупе ■ **НОВИНКА**

Более подробную информацию Вы найдете на стр. 88.

DesignLine Concepto

Блестящая поверхность светло-серого цвета



Рифленая поверхность

Почувствуйте разницу всеми органами чувств: высокопрочная рифленая поверхность с приятной на ощупь структурой будет правильным выбором, если Вы предпочитаете современный и при этом комфортный дизайн. За счет контраста света и тени рифленая поверхность выглядит очень естественно и привлекательно. Такой вариант исполнения можно заказать также в варианте цельностеклянной двери.

Цвета



Белый



Светло-серый



Цвет серого антрацита




Таупе ■ **НОВИНКА**

Более подробную информацию Вы найдете на стр. 88.

DesignLine Concepto

Рифленая поверхность белого цвета



Поверхность под лён

■ **НОВИНКА**

Новая поверхность Duradecor «под лён» имеет тонкую осязаемую структуру. Такой дизайн лучше всего гармонирует с оттенками древесины и подходит к современному дизайну интерьеров, изысканному в своей простоте. Поверхность отличается и прочностью, и легкостью в уходе. Новая поверхность «под лён» предлагается также для цельностеклянных дверей.

Цвета



Белый



Светло-серый



Цвет серого антрацита



Таупе ■ **НОВИНКА**

Более подробную информацию Вы найдете на стр. 88.

DesignLine Concepto

Поверхность под лён цвета Таупе, нажимные ручки и петли в исполнении black. edition ■ **НОВИНКА**

Гармоничные
концепции
пространства:
цельностеклянные
двери с таким же
дизайном



ConceptoGlass

■ **НОВИНКА**

Однослойное безопасное
стекло ESG, цифровая
печать. Под лён, белого
цвета



ConceptoGlass

■ **НОВИНКА**

Однослойное безопасное
стекло ESG, цифровая печать.
Рифленая поверхность цвета
серого антрацита

▼ **Деревянная дверь DesignLine Concepto,**
поверхность под лён цвета Тауре, вариант
исполнения с фальцем





ConceptoGlass
■ **НОВИНКА**

Однослойное безопасное стекло ESG, цифровая печать. Рифленая поверхность цвета Тауре




ConceptoGlass
■ **НОВИНКА**

Однослойное безопасное стекло, цифровая печать. Рифленая светло-серая поверхность



ConceptoGlass
■ **НОВИНКА**

Однослойное безопасное стекло ESG, цифровая печать. Рифленая поверхность белого цвета



Рифленая поверхность для современного комфортного дизайна



ConceptoGlass
■ **НОВИНКА**

Однослойное безопасное стекло ESG, цифровая печать. Под лён, светло-серого цвета




ConceptoGlass
■ **НОВИНКА**

Однослойное безопасное стекло ESG, цифровая печать. Под лён, цвета серого антрацита



ConceptoGlass
■ **НОВИНКА**

Однослойное безопасное стекло ESG, цифровая печать. Под лён, цвета Тауре



Амбициозный дизайн «под лён», идеально сочетается с деревянными дверьми DesignLine Concepto под лён

Раздвижная дверь – для каких случаев?

Тот, кто занимается внутренней отделкой дома или квартиры, в какой-то момент неизбежно должен решить, какие двери будут использоваться в каждом из помещений. Помимо классических внутренних дверей, которые открываются внутрь помещения, мы предлагаем также раздвижные двери, которые экономят место и перемещаются перед стеной или в стене.

Такие двери особенно практичны, если для классической двери в комнате не хватает места. Раздвижные двери – это идеальное решение для разделения пространства и создания комфорта в доме.



Какими преимуществами обладают раздвижные двери?

Раздвижные двери, незаметно задвигающиеся в стену, сделают так, что места у Вас дома станет больше. Кроме того, раздвижные двери предлагаются в различных вариантах дизайна и, таким образом, подходят к любому интерьеру.

Какие есть виды раздвижных дверей?

Раздвижные двери для внутренних помещений предлагаются в различных вариантах, так что Вы можете выбрать именно тот, который подходит для Вашего дома. Мы предлагаем два базовых варианта, которые состоят либо из одной двери (1-створчатые), либо из двух дверей (2-створчатые). Оба варианта могут:

- перемещаться в стене
- перемещаться перед стеной

На дверях фирмы Hörmann серийно устанавливаются щеточное уплотнение и уплотнение зоны накатывания, которые защищают от запахов из кухни, шума и сквозняков. По желанию раздвижные двери могут оснащаться замком.

Возможности применения раздвижных дверей

Возможности применения раздвижных дверей не знают границ. Они идеально подходят для деления комнат и структурирования в том числе очень просторных помещений. Даже в маленьких квартирах раздвижные двери находят практичное применение, так как в таком случае дверная створка не распаивается внутри помещения. С помощью раздвижных дверей можно, например, отгородить от гостиной рабочее место для создания домашнего офиса. Если же Вам нравится открытая кухня, и при этом Вы не хотите, чтобы все запахи шли в квартиру, Вы можете установить раздвижную дверь между кухней и столовой. Когда Вы готовите, лучше закрыть дверь, а после сервировки стола двери можно открыть и наслаждаться всеми преимуществами большой открытой кухни. Если установить

раздвижную дверь между гостиной, столовой или прихожей, она защитит от сквозняков, а в исполнении из стекла будет способствовать хорошему проникновению света в помещение и отличному настроению.

Какие варианты дизайна раздвижных дверей я могу выбрать?

В сегменте раздвижных дверей компания Hörmann также предлагает **множество вариантов дизайна**, так что Вы сможете найти именно ту дверь, которая лучше всего подойдет для Вашего интерьера. Раздвижные двери поставляются **в 1-створчатом и 2-створчатом** вариантах исполнения для всех мотивов BaseLine, DesignLine и GlassLine.

Если Вам нравится традиционная элегантность, мы рекомендуем Вам сделать выбор в пользу дверей **BaseLine**. Если же, напротив, для Вас важно специальное индивидуальное оснащение с аппликациями из нержавеющей стали, углубленными канавками или высококачественным л/к покрытием, то Вам подойдет линейка **DesignLine**. Раздвижные двери **GlassLine** обеспечивают большее проникновение света и, соответственно, большую открытость Вашего дома.

Более подробную информацию о раздвижных дверях Hörmann Вы найдете на стр. 76 – 77.





Мы исполним Ваши мечты об идеальной двери: DesignLine

Благодаря дверям DesignLine исполняются Ваши мечты об идеальной двери. Серия DesignLine включает в себя множество мотивов дверей: это и стильные элементы в виде аппликаций из нержавеющей стали и углубленных канавок, и современные цельностеклянные двери, двери со шпоном из натуральной древесины или с высококачественным лакокрасочным покрытием.

Среди множества вариантов исполнения найдите в линейке межкомнатных дверей DesignLine дверь, которая идеально подойдет Вашему дому в том, что касается цвета, дизайна и декоративной отделки.

Более подробную информацию о вариантах исполнения поверхности, декоративной отделки и цветах Вы найдете на стр. 86 – 89.






Stripe

Мотив Stripe с тиснеными канавками – это спокойный дизайн в сочетании с интересным акцентом. Двери без фальца и двери с фальцем с прямоугольными кромками серийно оснащаются высококачественной защитой кромок 4Protect.

Гладкая поверхность Duradecor

 Белый лак RAL 9016

Более подробную информацию Вы найдете на стр. 86.

Stripe 15

Duradecor

Белый лак RAL 9016

▼ **Деревянная дверь DesignLine Groove 15**, л/к покрытие белого цвета, RAL 9016, исполнение с фальцем, цельностеклянная дверь DesignLine GrooveGlas 15










Groove

Благодаря канавкам в дверном полотне и высококачественному л/к покрытию мотив Groove выглядит элегантно и притягивает к себе восхищенные взгляды.

Цвета

-  Белого цвета RAL 9016
-  Чисто-белый RAL 9010
-  Светло-серый RAL 7035
-  Цвет серого антрацита RAL 7016
-  RAL по выбору

Более подробную информацию Вы найдете на стр. 89.

Groove 11

Л/к покрытие
Белого цвета RAL 9016



Groove 15

Л/к покрытие
Белого цвета RAL 9016




GrooveGlas 15/10

с матовыми полями



GrooveGlas 15/5

с прозрачными линиями



GrooveGlas 15/5

с матовыми линиями



Groove 3 ■ НОВИНКА
Л/к покрытие
Белого цвета RAL 9016



Groove 13
Л/к покрытие
Белого цвета RAL 9016



GrooveGlas 13
с матовыми линиями



Groove 18 ■ НОВИНКА
Л/к покрытие
Белого цвета RAL 9016



Groove 16
Л/к покрытие
Белого цвета RAL 9016



GrooveGlas 16
с прозрачными краями



GrooveGlas 14
с матовыми линиями



GrooveGlas 14
с прозрачными линиями



Groove 14
Л/к покрытие
Белого цвета RAL 9016








Groove 20
Л/к покрытие
Белого цвета RAL 9016



GrooveGlas 20
с матовыми линиями

Л/к покрытие

-  Белого цвета RAL 9016
-  Чисто-белый RAL 9010
-  Светло-серый RAL 7035
-  Цвет серого антрацита RAL 7016
-  RAL по выбору

Более подробную
информацию Вы найдете
на стр. 89.



GrooveGlas 20
с прозрачными линиями



Groove 22 ■ НОВИНКА
Л/к покрытие
Белого цвета RAL 9016



Groove 19 ■ НОВИНКА
Л/к покрытие
Белого цвета RAL 9016



Groove 21
Л/к покрытие
Белого цвета RAL 9016



Groove 23
Л/к покрытие
Белого цвета RAL 9016



GrooveGlas 23
с матовой линией



Groove 29
Л/к покрытие
Белого цвета RAL 9016



GrooveGlas 29
с матовыми линиями



GrooveGlas 29
с прозрачными линиями



GrooveGlas 29A
с матовой линией



GrooveGlas 23
с прозрачной линией



Groove 27 ■ НОВИНКА
Л/к покрытие
Белого цвета RAL 9016




Groove 31
Л/к покрытие
Белого цвета RAL 9016



Groove 34 ■ НОВИНКА
Л/к покрытие
Белого цвета RAL 9016



Groove 39 ■ НОВИНКА
Л/к покрытие
Белого цвета RAL 9016



Groove 44 ■ НОВИНКА
Л/к покрытие
Белого цвета RAL 9016








Groove 78 ■ НОВИНКА
Л/к покрытие
Белого цвета RAL 9016



GrooveGlas 78
■ НОВИНКА
с прозрачной линией

Л/к покрытие

-  Белого цвета RAL 9016
-  Чисто-белый RAL 9010
-  Светло-серый RAL 7035
-  Цвет серого антрацита RAL 7016
-  RAL по выбору

Более подробную
информацию Вы найдете
на стр. 89.



Groove 49 ■ НОВИНКА
Л/к покрытие
Белого цвета RAL 9016



Groove 51 ■ НОВИНКА
Л/к покрытие
Белого цвета RAL 9016



GrooveGlas 51 ■ НОВИНКА
с прозрачной линией



Groove 53 ■ НОВИНКА
Л/к покрытие
Белого цвета RAL 9016



Groove 50 ■ НОВИНКА
Л/к покрытие
Белого цвета RAL 9016



Groove 55 ■ НОВИНКА
Л/к покрытие
Белого цвета RAL 9016



Groove 56 ■ НОВИНКА
Л/к покрытие
Белого цвета RAL 9016



Groove 54 ■ НОВИНКА
Л/к покрытие
Белого цвета RAL 9016



Groove 85
Л/к покрытие
Белого цвета RAL 9016



GrooveGlas 85
■ **НОВИНКА**
с прозрачными линиями



Groove 86 ■ **НОВИНКА**
Л/к покрытие
Белого цвета RAL 9016



Groove 87 ■ **НОВИНКА**
Л/к покрытие
Белого цвета RAL 9016



Groove 88 ■ **НОВИНКА**
Л/к покрытие
Белого цвета RAL 9016








Groove 89 ■ **НОВИНКА**
Л/к покрытие
Белого цвета RAL 9016



Groove 92 ■ **НОВИНКА**
Л/к покрытие
Белого цвета RAL 9016

Л/к покрытие

-  Белого цвета RAL 9016
-  Чисто-белый RAL 9010
-  Светло-серый RAL 7035
-  Цвет серого антрацита RAL 7016
-  RAL по выбору

Более подробную
информацию Вы найдете
на стр. 89.



Steel

Накладные аппликации под нержавеющую сталь мотива Steel создают современный дизайн. Двери без фальца и двери с фальцем с прямоугольными кромками и поверхностью Duradecor «белый лак», светло-серого цвета, цвета «белый пергамент», «пергамент светло-серого цвета», «ясень белый» и «шлифованный белый» серийно оснащаются высококачественной защитой кромок 4Protect.

Steel 14

Duradecor

Белый лак RAL 9016



Steel 16

Duradecor

Белый лак RAL 9016



Steel 20

Duradecor

Белый лак RAL 9016



Steel 23

Duradecor

Белый лак RAL 9016



Steel 27

Duradecor

Белый лак RAL 9016



Steel 29
Duradecor
Белый лак RAL 9016



Steel 37
Duradecor
Белый лак RAL 9016



Steel 38
Duradecor
Белый лак RAL 9016



Steel 39
Duradecor
Белый лак RAL 9016



Steel 44
Duradecor
Белый лак RAL 9016



Steel 78
Duradecor
Белый лак RAL 9016

Гладкая поверхность
Duradecor

- Белый лак RAL 9016
- Светло-серый RAL 7035
- Белый пергамент
- Пергамент светло-серый
- Белый ясень
- Итальянская акация
- Канадский клен
- Французский бук

Структурная
поверхность Duradecor

- Серый дуб*
- Белый дуб*
- Дикий дуб*
- Сырой дуб*
- Темный дуб
- Испанский дуб*
- Ореховое дерево
- Брашированный соленый дуб
- Брашированная пиния
- Шлифованный белый
- **НОВИНКА**

* В т. ч. с поперечным рисунком древесины

Ультраматовая
поверхность Duradecor

- Белый
- Светло-серый
- Цвет серого антрацита
- Таупе ■ **НОВИНКА**

Л/к покрытие

- Белого цвета RAL 9016
- Чисто-белый RAL 9010
- Светло-серый RAL 7035
- Цвет серого антрацита RAL 7016
- RAL по выбору

Более подробную
информацию Вы найдете
на стр. 86.



Plain

Утопленные и, соответственно, расположенные вровень с поверхностью двери аппликации под нержавеющую сталь мотива Plain позволяют расставить элегантные акценты. Двери без фальца и двери с фальцем с прямоугольными кромками и поверхностью Duradecor «белый лак», светло-серого цвета, цвета «белый пергамент», «пергамент светло-серого цвета», «ясень белый» и «шлифованный белый» серийно оснащаются высококачественной защитой кромок 4Protect.

Plain 14-7

Duradecor

Белый лак RAL 9016

▼ **Деревянная дверь DesignLine**, Plain 29-7 Duradecor «белый лак» RAL 9016 и складчатая дверь BaseLine с поверхностью Duradecor «белый лак» RAL 9016





Plain 23-7
Duradecor
Белый лак RAL 9016



Plain 27-7
Duradecor
Белый лак RAL 9016











Plain 29-7
Duradecor
Белый лак RAL 9016














Plain 37-7
Duradecor
Белый лак RAL 9016

Гладкая поверхность Duradecor







-  Белый лак RAL 9016
-  Светло-серый RAL 7035
-  Белый пергамент
-  Пергамент светло-серый
-  Белый ясень
-  Итальянская акация
-  Канадский клен
-  Французский бук

Структурная поверхность Duradecor


-  Серый дуб*
-  Белый дуб*
-  Дикий дуб*
-  Сырой дуб*
-  Темный дуб
-  Испанский дуб*
-  Ореховое дерево
-  Брашированный соленый дуб
-  Брашированная пиния
-  Шлифованный белый
-  ■ **НОВИНКА**

* В т. ч. с поперечным рисунком древесины

Л/к покрытие

-  Белого цвета RAL 9016
-  Чисто-белый RAL 9010
-  Светло-серый RAL 7035
-  Цвет серого антрацита RAL 7016
-   RAL по выбору

Более подробную информацию Вы найдете на стр. 86.



Rail 2
Duradecor «белый лак»
RAL 9016




















Rail 1
Duradecor «белый лак»
RAL 9016



Rail









Комбинация из дерева и стекла Rail – это идеальное дополнение к мотивам деревянных дверей DesignLine

Варианты стекла











-  Clear
-  Satinato
-  Шелкография по всей поверхности
-  Wave
-  Raff
-  Jil
-  Lines
-  Gisa
-  Gropus, прозрачное
-  Gropus, прозрачное
-  GrooveGlas 15, прозрачное
-  GrooveGlas 15, матовое
-  GrooveGlas 29, прозрачное
-  GrooveGlas 29, матовое
-  Прозрачное стекло
-  Матовое стекло
-  Стекло с мотивом

Более подробную информацию Вы найдете на стр. 54–65.

Гладкая поверхность Duradecor






-  Белый лак RAL 9016
-  Светло-серый RAL 7035
-  Белый пергамент
-  Пергамент светло-серый
-  Белый ясень
-  Итальянская акация
-  Канадский клен
-  Французский бук

Структурная поверхность Duradecor

-  Серый дуб*
-  Белый дуб*
-  Дикий дуб*
-  Сырой дуб*
-  Темный дуб
-  Испанский дуб*
-  Ореховое дерево
-  Брашированный соленый дуб
-  Брашированная пиния
-  Шлифованный белый

* В т. ч. с поперечным рисунком древесины

Л/к покрытие

-  Белого цвета RAL 9016
-  Чисто-белый RAL 9010
-  Светло-серый RAL 7035
-  Цвет серого антрацита RAL 7016
-  RAL по выбору

Более подробную информацию Вы найдете на стр. 86.



Pure

Утопленный стеклянный элемент с прямыми линиями во всю высоту дверного полотна – это отличительная черта впечатляющего мотива Pure.

Pure посередине

Duradecor «белый лак» RAL 9016



Pure со стороны петель









Duradecor
Белый лак RAL 9016














Pure со стороны замка

Duradecor
Белый лак RAL 9016

Гладкая поверхность Duradecor






-  Белый лак RAL 9016
-  Светло-серый RAL 7035
-  Белый пергамент
-  Пергамент светло-серый
-  Белый ясень
-  Итальянская акация
-  Канадский клен
-  Французский бук

Структурная поверхность Duradecor

-  Серый дуб*
-  Белый дуб*
-  Дикий дуб*
-  Сырой дуб*
-  Темный дуб
-  Испанский дуб*
-  Ореховое дерево
-  Брашированный соленый дуб
-  Брашированная пиния
-  Шлифованный белый
-  ■ **НОВИНКА**

* В т. ч. с поперечным рисунком древесины

Л/к покрытие

-  Белого цвета RAL 9016
-  Чисто-белый RAL 9010
-  Светло-серый RAL 7035
-  Цвет серого антрацита RAL 7016
-  RAL по выбору

Более подробную информацию Вы найдете на стр. 86.



Для любителей классики и элегантности: ClassicLine


Вам нравится сочетание классики с современным дизайном? Тогда правильным выбором для Вас будут наши всегда актуальные мотивы ClassicLine. Здесь вы найдете Вашу идеальную дверь в стиле загородного дома.

Все мотивы этой линейки отличаются прекрасным исполнением каждой детали: особенно высоким качеством могут похвастаться двери Georgia со вставленными в углубления профильными планками. Мотив Carolina с тисненным профилированием, новые мотивы Montana с высококачественными рамами, новые мотивы Kontura с вырезанными по контуру профилями и филенчатые двери Virginia с их элегантным дизайном.

На двери ClassicLine распространяется то же правило, что и на другие двери: в зависимости от варианта исполнения двери Вы можете выбрать гладкую или структурную поверхность Duradecor, а также лакокрасочное покрытие или декоративную отделку многих цветов.

Более подробную информацию Вы найдете на стр. 86 – 89.








Georgia

В соответствии с лучшей столярной традицией высококачественная профильная планка мотивов Georgia, укладывается в углубление на дверном полотне, придавая этим мотивам очень элегантный внешний вид.








Georgia 1

Duradecor «белый лак» RAL 9016

Гладкая поверхность Duradecor


-  Белый лак RAL 9016
-  Белый ясень
-  Итальянская акация

Структурная поверхность Duradecor

-  Серый дуб*
-  Белый дуб*
-  Дикий дуб*
-  Сырой дуб*
-  Темный дуб
-  Брашированный соленый дуб
-  Брашированная пиния

* В т. ч. с поперечным рисунком древесины

Л/к покрытие

-  Белого цвета RAL 9016

Более подробную информацию Вы найдете на стр. 86.



Georgia 2

с вырезом под остекление
Duradecor
Белый лак RAL 9016



Georgia 3

Duradecor
Белый лак RAL 9016




Georgia 4

с вырезом под остекление
Duradecor
Белый лак RAL 9016



Georgia 5

Duradecor
Белый лак RAL 9016



Carolina

Вдавленный в дверное полотно рисунок кассетной рамки мотива Carolina возникает в результате тиснения. Благодаря нанесению высококачественного л/к покрытия эти мотивы дверей порадуют Вас ровной и сверкающей цветной поверхностью.

Л/к покрытие



Белого цвета RAL 9016

Более подробную информацию Вы найдете на стр. 89.

Carolina 5

Л/к покрытие
Белого цвета RAL 9016



Carolina 1

с вырезом под
остекление LA 2 Lugano
Л/к покрытие
Белого цвета RAL 9016



Carolina 2

Л/к покрытие
Белого цвета RAL 9016



Carolina 4

с вырезом под
остекление LA,
перекладина 2 / 3
Л/к покрытие
Белого цвета RAL 9016



Carolina 5


с вырезом под
остекление LA 3
Л/к покрытие
Белого цвета RAL 9016



Montana ■ **НОВИНКА**

Мотивы из линейки Montana отличаются высококачественными рамами, подчеркивающими сдержанную элегантность. Лаконичный язык форм подходит как к классическому, так и к современному дизайну интерьеров.

Л/к покрытие

 Белого цвета RAL 9016

Более подробную информацию Вы найдете на стр. 89.

Montana 4

с вырезом под остекление
Л/к покрытие
Белого цвета RAL 9016



Montana 1
с вырезом под
остекление

Л/к покрытие
Белого цвета RAL 9016



Montana 2
Л/к покрытие
Белого цвета RAL 9016



Montana 3
Л/к покрытие
Белого цвета RAL 9016



Montana 5
Л/к покрытие
Белого цвета RAL 9016



▲ Деревянная дверь ClassicLine Montana 4, л/к покрытие белого цвета RAL 9016, вариант исполнения с фальцем



Montana 6
с вырезом под
остекление
Л/к покрытие
Белого цвета RAL 9016



Montana 7
Л/к покрытие
Белого цвета RAL 9016



Montana 7
с вырезом под
остекление
Л/к покрытие
Белого цвета RAL 9016








Montana 8
Л/к покрытие
Белого цвета RAL 9016



Kontura ■ НОВИНКА

Мотивы дверей линейки Kontura обладают особой привлекательностью за счет вырезанных по контуру профилей в комбинации с V-образной канавкой.


Л/к покрытие

-  Белого цвета RAL 9016
-  Чисто-белый RAL 9010
-  Светло-серый RAL 7035
-  Цвет серого антрацита RAL 7016
-  RAL по выбору

Более подробную информацию Вы найдете на стр. 89.

Kontura 2

Л/к покрытие
Белого цвета RAL 9016



Kontura 1

с вырезом под остекление LA 2 1
Л/к покрытие
Белого цвета RAL 9016



Kontura 3

с вырезом под остекление LA
Л/к покрытие
Белого цвета RAL 9016



Kontura 4

Перекладина 1/3
Л/к покрытие
Белого цвета RAL 9016



Kontura 5

Л/к покрытие
Белого цвета RAL 9016



Kontura 6
с вырезом под
остекление LA 2
Л/к покрытие
Белого цвета RAL 9016



Kontura 7
Л/к покрытие
Белого цвета RAL 9016



Kontura 12
Л/к покрытие
Белого цвета RAL 9016



Kontura 12
с вырезом под
остекление LA
Л/к покрытие
Белого цвета RAL 9016

▼ **Деревянная дверь ClassicLine Kontura 2**, л/к покрытие белого цвета RAL 9016





Virginia

Это классическое исполнение двери, которая также называется филенчатой, состоит из конструкции рамы и обвязок (до 3 штук). Поля могут быть заполнены остеклением или деревянной панелью.

Декоративное покрытие



Белый лак по образцу
RAL 9016

Virginia 3

Декоративное л/к покрытие белого цвета
с 3 полями остекления



Virginia 1

Декоративное л/к покрытие белого цвета



Virginia 1

Декоративное л/к покрытие белого цвета
с 1 полем остекления



Virginia 2

Декоративное л/к покрытие белого цвета




Virginia 2

Декоративное л/к покрытие белого цвета
с 1 полем остекления



▲ Деревянная дверь ClassicLine Virginia 3, с декоративной поверхностью «белый лак», исполнение с фальцем




Virginia 2
Декоративное л/к покрытие белого цвета с 2 полями остекления



Virginia 3
Декоративное л/к покрытие белого цвета



Virginia 3
Декоративное л/к покрытие белого цвета с 1 полем остекления



Virginia 3
Декоративное л/к покрытие белого цвета с 2 полями остекления



Больше света для Вашего дома: GlassLine

Двери серии GlassLine имеют множество преимуществ: стеклянные двери выглядят благородно и изысканно, благодаря им Ваш дом кажется открытым, а атмосфера в нем становится особенно радушной и доброжелательной.

Найдите тот вариант исполнения, который лучше всего подойдет Вашему дому, сделайте свой выбор в пользу распашных, цельностеклянных дверей с деревянной коробкой или в пользу раздвижных дверей.

Новые тонированные мотивы позволяют расставить индивидуальные яркие цветовые акценты.




Пескоструйная обработка

Если Вы цените индивидуальность: в результате пескоструйной обработки на поверхности стекла появляются различные мотивы. Матовая поверхность с нанопокрытием гарантирует меньшую видимость отпечатков пальцев.



Aldo
Однослойное безопасное стекло, пескоструйная обработка, с прозрачными полосами



Amra ■ НОВИНКА
Однослойное безопасное стекло, пескоструйная обработка, с матовыми полосами



Vamante
Однослойное безопасное стекло, пескоструйная обработка, с прозрачными полями и матовыми полосами



City ■ НОВИНКА
Однослойное безопасное стекло, пескоструйная обработка, с матовыми полями



Corbus
Однослойное безопасное стекло, пескоструйная обработка, с матовыми прямоугольниками



Corbus
Однослойное безопасное стекло, пескоструйная обработка, с прозрачными прямоугольниками



Cube ■ НОВИНКА
Однослойное безопасное стекло, пескоструйная обработка, с матовыми полями



Graphic

Однослойное безопасное стекло, пескоструйная обработка, с матовыми полосами



Graphic ■ НОВИНКА

Однослойное безопасное стекло, пескоструйная обработка, с прозрачными полосами



Jada

Однослойное безопасное стекло, пескоструйная обработка, с прозрачными и матовыми полосами



Jil

Однослойное безопасное стекло, пескоструйная обработка, с матовыми полосами



Jil ■ НОВИНКА

Однослойное безопасное стекло, пескоструйная обработка, с прозрачными полосами



Liko

Однослойное безопасное стекло, пескоструйная обработка, с матовыми полосами



Liko ■ НОВИНКА

Однослойное безопасное стекло, пескоструйная обработка, с прозрачными полосами




Lilu ■ НОВИНКА

Однослойное безопасное стекло, пескоструйная обработка, с матовыми полосами



Luba ■ НОВИНКА
Однослойное безопасное стекло, пескоструйная обработка, с матовыми полосами



Meda ■ НОВИНКА
Однослойное безопасное стекло, пескоструйная обработка, с прозрачными полосами



Memory ■ НОВИНКА
Однослойное безопасное стекло, пескоструйная обработка, с прозрачными квадратами



Memory ■ НОВИНКА
Однослойное безопасное стекло, пескоструйная обработка, с матовыми квадратами





Milton ■ НОВИНКА
Однослойное безопасное стекло, пескоструйная обработка, с матовыми полосами



Milton ■ НОВИНКА
Однослойное безопасное стекло, пескоструйная обработка, с прозрачными полосами



Nubia
Однослойное безопасное стекло, пескоструйная обработка, матовые поля переходят в прозрачные поля



Pinta ■ НОВИНКА
Однослойное безопасное стекло, пескоструйная обработка, с матовыми полями




Privat
Однослойное безопасное стекло, пескоструйная обработка, мотив по желанию, на рис.: с прозрачной надписью



Raff
Однослойное безопасное стекло, пескоструйная обработка, с прозрачным мотивом



Raff ■ НОВИНКА
Однослойное безопасное стекло, пескоструйная обработка, с матовым мотивом (опционально с шелкографией)



Saha
Однослойное безопасное стекло, пескоструйная обработка, с матовыми полосами



Wave

Однослойное безопасное стекло, пескоструйная обработка, с прозрачным мотивом (опционально с шелкографией)



Wave ■ НОВИНКА

Однослойное безопасное стекло, пескоструйная обработка, с матовым мотивом



Wildlife

Однослойное безопасное стекло, пескоструйная обработка, с матовыми полосами



Wildlife ■ НОВИНКА

Однослойное безопасное стекло, пескоструйная обработка, с прозрачными полосами





Лазерная техника

В результате такой обработки стекла возникают красивые узоры и игра светотени. Благодаря стереоскопическому эффекту получаются удивительные рельефные тени, которые усиливаются за счет прозрачности цельностеклянной двери.



Agesa
Однослойное безопасное стекло, лазерная техника, с матовыми полосами



Aino ■ НОВИНКА
Однослойное безопасное стекло, лазерная техника, с матовыми полосами



Lines
Однослойное безопасное стекло, лазерная техника, с матовыми полосами



Lito
Однослойное безопасное стекло, лазерная техника, с матовой надписью



Шелкография

Здесь мы видим единство дизайна и высочайшего качества поверхности: наряду с высокой стойкостью к царапинам, она обладает легкостью в уходе и нечувствительностью к грязи.



Batista ■ НОВИНКА
Однослойное безопасное стекло, шелкография, с матовыми и прозрачными полосами



Lou ■ НОВИНКА
Однослойное безопасное стекло, шелкография, с матовыми кругами



Rika
Однослойное безопасное стекло, шелкография, с матовыми прямоугольниками



Шелкография по всей поверхности ■ НОВИНКА
Однослойное безопасное стекло, шелкография, матовое по всей поверхности




Yoko ■ НОВИНКА
Однослойное безопасное стекло, шелкография, с прозрачными полосами



Coco
Однослойное
безопасное стекло,
Satinato с рифлением



Gropus
Однослойное
безопасное стекло,
Satinato с рифлением




Velita ■ НОВИНКА
Однослойное
безопасное стекло,
прозрачное с
рифлением




Рифление

На стеклянной двери рифление образуется благодаря тонким V-образным бороздкам. В зависимости от того, насколько дверь должна быть непрозрачной, используется прозрачное или сатинированное стекло. Рифление имеет ряд выдающихся характеристик: особые мотивы, приятность на ощупь, неповторимая игра света, возникающая благодаря эффекту призмы.




Coco
Однослойное
безопасное стекло,
прозрачное с
рифлением



Gropus ■ НОВИНКА
Однослойное
безопасное стекло,
прозрачное с
рифлением



Velita ■ НОВИНКА
Однослойное
безопасное стекло,
Satinato с рифлением



Clear ■ НОВИНКА
 Многослойное
 безопасное стекло,
 расположенная внутри
 прозрачная пленка




Black ■ НОВИНКА
 Многослойное
 безопасное стекло,
 расположенная внутри
 цветная пленка




**Satinato-Optik
 ■ НОВИНКА**
 Многослойное
 безопасное стекло,
 расположенная внутри
 матовая пленка




White ■ НОВИНКА
 Многослойное
 безопасное стекло,
 расположенная внутри
 цветная пленка



Clear ■ НОВИНКА
 Однослойное
 безопасное стекло




**Clear bronze
 ■ НОВИНКА**
 Однослойное
 безопасное стекло,
 тонированное



Clear grey ■ НОВИНКА
 Однослойное
 безопасное стекло,
 тонированное



Dark Grey ■ НОВИНКА
 Однослойное
 безопасное стекло,
 тонированное



Mastercarré
■ **НОВИНКА**

Однослойное
безопасное стекло,
Mastercarré



Satinato ■ **НОВИНКА**

Однослойное
безопасное стекло,
Satinato



Тип стекла Clear

С этим типом стекла
стеклянная дверь создает
нерезкий интересный
контраст. Благодаря оксиду
железа в стекле создается
небольшое «зеленое
мерцание». Вид стеклянной
двери, а также интерьер
предстают в «другом свете».



Mirastar ■ **НОВИНКА**

Однослойное
безопасное стекло,
зеркальный и
прозрачный вид с обеих
сторон



Тип стекла Clear White

Стеклянные двери с типом
стекла Clear White имеют
блестящий белый цвет. Стекла
с мотивом особенно хорошо
смотрятся с дизайном
«Satinato-Optik», здесь мы
также рекомендуем для
вариантов исполнения с
многослойным безопасным
стеклом и внутренней белой
пленкой стекло Clear White.



Умные функции для большого комфорта и безопасности

Вы можете заказать входную квартирную дверь Hörmann с различным дополнительным оснащением для выполнения следующих функций: звукоизоляция, огнестойкость и дымонепроницаемость. Кроме того, для многих мотивов можно выбрать дополнительные функции безопасности, например, дверной глазок или электромоторный замок.

Вы сможете повысить Ваш ежедневный комфорт за счет инновационных решений, например, привода дверного замка с дистанционным управлением SmartKey: с его помощью Вы сможете открыть Ваш дверной замок простым нажатием на клавишу пульта ДУ или внутреннего выключателя ДУ, с помощью приложения BiSecur App на Вашем смартфоне или, воспользовавшись сенсорной панелью привода SmartKey.

Мы рекомендуем устанавливать привод двери PortaMatic всем, у кого есть физические ограничения или кто просто хочет большего комфорта. Автоматическое открывание и закрывание Ваших дверей с помощью пульта ДУ или выключателя, таким образом, улучшит Ваше качество жизни – благодаря компании Hörmann.

Входные квартирные двери и огнестойкие двери Hörmann обладают дополнительными преимуществами

Они могут выполнять больше функций, чем обычные двери. Согласно Вашим пожеланиям, Вы можете оборудовать Вашу новую дверь Hörmann важными дополнительными функциями, такими как противопожарная защита, звукоизоляция или установить другие элементы безопасности. Кроме того, в компании Hörmann Вы можете заказать двери для влажных помещений, для помещений с повышенной влажностью, а также складчатые двери, маятниковые двери и раздаточные окна.




Климатический класс 3

Двери этого класса имеют специальную конструкцию дверного полотна, благодаря которой выравнивается разница температур и влажности между помещениями разного назначения, например, между неотапливаемым подвалом и теплой прихожей. Результат: экономия энергии и защита от деформации двери.



Звукоизоляция

Звукоизоляционные двери нужны прежде всего тогда, когда в квартирах или рабочих помещениях может быть очень шумно. Решающее значение в таком случае имеет место соединения двери и коробки. Это важный компонент для обеспечения желаемой звукоизоляции.



Защита от взлома

Благодаря специальным функциям можно значительно снизить риск взлома. Компания Hörmann рекомендует для входных квартирных дверей класс взломостойкости RC 2 или даже лучше – RC 3.



Противопожарная защита

Противопожарная защита может спасти жизнь! Так, дверь с соответствующим оснащением может защитить не только от проникновения пламени (как минимум на 30 или 90 минут), но и от опасных газов, выделяющихся при горении. Противопожарные / дымонепроницаемые элементы поставляются только в виде элементов в сборе, включая коробку и всю фурнитуру.

Климатические двери и входные квартирные двери










Функции	WAT система 1*	WAT система 2	WAT система 3
Толщина двери	40 mm	46 mm	52 mm
Макс. размер	2110 × 985 mm	2235 × 1110 mm	2485 × 1235 mm**
 Климатический класс 3	●	●	●
 Класс звукоизоляции 1	●		
 Класс звукоизоляции 2		●	
 Класс звукоизоляции 3		●	●
 Оснащение для защиты от взлома класса RC 2			●
 Оснащение для защиты от взлома класса RC 3			●

* Невозможно для дверей: Groove с л/к покрытием, Steel Concepto / с л/к покрытием, Plain Duradecor / с л/к покрытием

** Для RC 3: 2235 × 1110 mm

● = серийное оснащение

Огнестойкие двери

Функции	Дымонепроницаемая дверь*	Противопожарная дверь T30**	Противопожарная дверь T90***
Толщина двери	40 mm	50 mm	70 mm
Макс. размер	2110 × 985 mm	2235 × 1235 mm	2485 × 1235 mm
 T30, огнезадерживающая		●	
 T90, огнестойкая			●
 Дымонепроницаемость	●	○	○
 Климатический класс 2		●	●
 Климатический класс 3		○	○
 Класс звукоизоляции 1		○	○
 Класс звукоизоляции 2	●	○	○
 Оснащение для защиты от взлома класса RC 2		○	○
 Оснащение для защиты от взлома класса RC 3			○

* Невозможно для дверей: Concepto, Stripe, Groove с л/к покрытием, Steel Concepto / с л/к покрытием, Plain Duradecor / с л/к покрытием

** Невозможно для дверей: Stripe, Steel Concepto

*** Невозможно для дверей: Concepto, Steel Concepto / с л/к покрытием, Stripe, Groove с л/к покрытием, Plain Duradecor / с л/к покрытием

● = серийное оснащение

○ = опциональное оснащение



Дверной глазок

Просто необходим для обеспечения безопасности: с дверным глазком Вы всегда увидите, кто стоит перед Вашей входной дверью, не открывая ее.



Электрическое устройство открывания

Благодаря электрической защелке Вы можете легко открыть Вашу дверь с помощью выключателя в квартире.



Электромоторный замок

Электромоторный замок автоматически запирает Вашу входную квартирную дверь – практично, удобно и надежно.



Противовзломная фурнитура ES 2

Опционально для защиты от взлома класса RC 2




Дверной доводчик с рычажным механизмом

Входит в стандартную комплектацию 1-створчатых противопожарных дверей



Дверной доводчик с шиной скольжения

Входит в стандартную комплектацию 2-створчатых противопожарных дверей, опционально поставляется для 1-створчатых противопожарных дверей



Противопожарная нажимная ручка

(профильный цилиндр не входит в объем поставки)

SmartKey: привод дверного замка с ДУ

Открывайте Ваш дверной замок простым нажатием на клавишу пульта ДУ или внутреннего клавишного выключателя ДУ, с помощью приложения BiSecur App на Вашем смартфоне* или, воспользовавшись сенсорной панелью привода SmartKey. Благодаря этому Вам не придется ставить сумки и пакеты с покупками на пол или на землю, чтобы открыть входную дверь дома или квартиры. Если Вы идете с детской коляской, или передвигаетесь с помощью инвалидной коляски, Вы сможете открыть дверь заранее с некоторого расстояния.



Привлекательный по цене привод дверного замка с дистанционным управлением SmartKey можно заказать белого или серебристого цвета, включая пульт ДУ HSE 4 SK BS с клавишами с условными обозначениями.





Высокий комфорт управления

- Запирание и отпирание дверного замка
- Открывание двери (защелка двери оттягивается назад и остается в таком положении на протяжении запрограммированного промежутка времени, дверь можно открыть простым нажатием) **1**
- Управление с помощью пульта ДУ, внутреннего клавишного выключателя ДУ или приложения BiSecur App **2**
- Удобное автоматическое запирание через 30, 60 или 120 секунд, или с задержкой по времени после нажатия на клавишу **3**
- Ручное открывание и закрывание в аварийной ситуации возможно в любое время** (снаружи – с помощью обычного ключа, изнутри – посредством поворотной ручки)

Надежный контроль

- Акустический / оптический сигнал привода, если произошло отпирание/запирание дверного замка или открывание двери
- Запрос состояния двери на опциональном пульте ДУ HS 5 BS или на внутреннем клавишном выключателе ДУ FIT 5: дверь заперта или не заперта? Вам больше не нужно вечером подходить к двери, чтобы проверить, заперта ли она. **4**
- Радиосистема BiSecur с очень надежной системой кодировки
- Режим покоя с деактивированной радиосистемой

Идеально подходит для дооснащения

- Гибкий монтаж с помощью зажимов, клея и резьбовых соединений на внутренней стороне двери
- Без повреждений двери или коробки (идеальный вариант для съемных квартир)
- Простая установка на вставленный в замок ключ***
- Беспроводное подключение благодаря питанию от батареек (срок службы ок. 1 года**** при 8 циклах работы в день)



Дверной замок заперт



Дверной замок открыт

* Необходим опциональный шлюз BiSecur Gateway


** Необходим цилиндр с аварийной функцией и функцией оповещения об опасности

*** Изнутри необходим выступ цилиндра 7 – 12 мм, головку ключа надо укоротить до длины в 4 – 7 мм

**** В зависимости от легкого хода двери или замка, а также установленных батареек!

Комфортное открывание и закрывание дверей без усилий

С помощью привода PortaMatic компании Hörmann Вы сможете легко открывать и закрывать Ваши деревянные и стальные внутренние двери автоматически с помощью пульта дистанционного управления или клавишного выключателя. Это техническое решение улучшит Вашу повседневную жизнь независимо от того, имеются ли у Вас физические ограничения, или Вы просто хотите большего комфорта. Преимуществом привода для дверей PortaMatic является не только множество функций и вариантов настройки, но и минимальный расход электроэнергии. Кроме того, цена привода PortaMatic до 25 % выгоднее по сравнению с другими, сопоставимыми приводами для дверей.



Более подробную информацию о способах получения субсидий Вы найдете на сайте <http://www.hoermann.de/portamatic/zuschuss>

Более подробную информацию Вы найдете в проспекте «Привод двери PortaMatic».





Жить в соответствии с возрастными потребностями

Вы хотели бы сохранить мобильность несмотря на физические ограничения? Привод PortaMatic для внутренних дверей улучшит Ваше качество жизни и позволит Вам передвигаться у себя дома без посторонней помощи.

Жить с комфортом

Вы сможете легко пройти по Вашей квартире или дому с полным подносом, ящиком с напитками или тяжелыми сумками с покупками. Вы точно не захотите лишиться такого комфорта!

Работать без преград

Работа без преград уже сегодня имеет большое значение, а в будущем ее значимость только возрастет. Привод для дверей PortaMatic может быть без проблем установлен у Вас на работе в зонах, не предназначенных для общего доступа. Таким образом, он в состоянии обеспечить большой комфорт не только дома, но и на работе.



Открывать двери, соблюдая правила гигиены

В офисных зданиях сотрудники подвергаются особенно высокой опасности заразиться, когда дотрагиваются до ручек дверей санузлов. Привод для дверей PortaMatic надежно защитит Вас от микробов и бактерий благодаря комбинации с бесконтактным выключателем. Вы можете быть спокойны за свое здоровье!

Прочная стальная коробка VarioFix

Наряду с серийными деревянными коробками, все наши входные квартирные двери оснащаются также стальной коробкой VarioFix. Она представляет собой идеальное решение для входных квартирных дверей, а также для внутренних дверей в жилых и коммерческих помещениях, где очень важны высокая прочность и долгий срок службы.

Коробка VarioFix с зеркалом дверной коробки 55 мм с обеих сторон прекрасно сочетается с другими деревянными коробками. Таким образом, Вы можете использовать двери с различными коробками в одном помещении или доме.

Для стальных коробок VarioFix отклонения размера стены до 20 мм не представляют проблемы. При проведении ремонта или в новых зданиях разная толщина стен легко компенсируется за счет регулируемого декоративного фальца.

Коробки VarioFix можно заказать в белом цвете RAL 9016, подходящем к полотнам Duradecor «Белый лак», а также в других цветах по карте RAL.



Благодаря зеркалу дверной коробки 55 мм с обеих сторон коробка VarioFix (рис. слева) прекрасно гармонирует с деревянной коробкой (рис. справа).



Коробка VarioFix отличается высокой прочностью и способна выдержать, например, «аварию» с детской машиной-каталкой Bobby Car или с Вашим пылесосом.



Коробка VarioFix также подходит для входных квартирных дверей со звукоизоляцией и оснащением для защиты от взлома класса RC 2.

VarioFix: стальная коробка со множеством преимуществ

Стойкость к механическим повреждениям **1**

Прочная коробка VarioFix способна выдержать удар от столкновения, например с детской машиной-каталкой Bobby Car или с Вашим пылесосом. На деревянных коробках в подобных случаях не удалось бы избежать повреждений в области кромок, в том числе серьезных.




Влагостойкость **2**

Для помещений, в которых пол выложен плиткой, коробка VarioFix является оптимальным решением. Благодаря качественной оцинковке коробке не страшна вода, которая попадает на нее во время влажной уборки. При установке деревянной коробки всегда существует опасность того, что нижняя кромка коробки набухнет от влаги, либо эта часть коробки герметизируется силиконом, что тоже выглядит не очень красиво.



Невидимое соединение элементов коробки под углом **3**

Стыковые соединения элементов стальной коробки VarioFix с порошковым покрытием выполнены сваркой, отшлифованы до ровной поверхности и, в отличие от деревянных коробок, практически не видны в области углов.



Равномерный зазор на дверях без фальца **4**

Благодаря устойчивой конструкции стальной коробки VarioFix, после монтажа ее уже невозможно пошевелить или сдвинуть с места. Это обстоятельство обеспечивает равномерный зазор дверей без фальца, благодаря чему создается гармоничный и привлекательный внешний вид дверей.

Наши решения для разделения пространства: раздвижные двери

Раздвижные двери откроют Вам новые возможности оптимального использования помещений Вашего дома или квартиры. Компания Hörtmann предлагает Вам 1-створчатые и 2-створчатые раздвижные двери для любых жилых помещений. В виде раздвижных дверей поставляются все двери с мотивами BaseLine и DesignLine, а также двери GlassLine.



Система раздвижных дверей в коробке

При монтаже перед стеной дверная створка движется по двум направляющим, встроенным в пенал для раздвижных дверей. При монтаже в стене направляющие шины встраиваются в дверной «карман» в стене, об установке которого должен позаботиться заказчик. В таком случае пенал для раздвижной двери не нужен. Коробка закрывает весь проем в стене.



Благодаря наличию щеточного уплотнения на дверном полотне (рис. слева) и опциональному уплотнению в коробке в зоне накатывания (рис. справа) раздвижные двери Hörtmann, перемещающиеся перед стеной, с коробкой типа С обеспечивают оптимальную защиту от запахов, шума и сквозняков – так Вам будет дома еще уютнее и комфортнее.



Система раздвижных дверей Slide Compact

Эта система устроена так, что дверная створка перемещается в профиле направляющей шины. Профиль под нержавеющую сталь может устанавливаться как перед стеной, так и на потолке. При весе дверного полотна до 60 кг система Slide Compact оснащается системой плавного закрывания дверной створки SafeClose.



Система раздвижных дверей Rotan

При установке этой системы раздвижных дверей в модном индустриальном стиле дверные створки крепятся к консолям, которые на роликах движутся по штанге-направляющей. Штанга из нержавеющей стали крепится к стене.



Система раздвижных дверей Slide Compact с дополнительным вертикальным упором для 1-створчатых дверей, перемещение перед стеной ■ **НОВИНКА**



Профиль также можно заказать в матовом исполнении черного цвета, как и ручки-штанги. Более подробную информацию Вы найдете на стр. 84.



Модный стиль, элегантная функция: при наличии системы раздвижных дверей Rotan консоли на роликах движутся по штанге-направляющей.

Вырезы под остекление

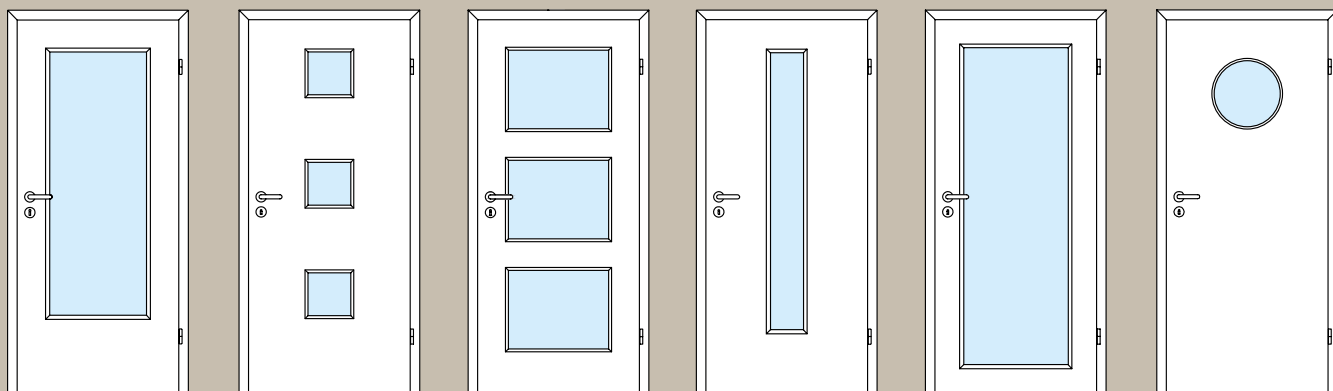
Благодаря большому выбору вырезов под остекление Вы можете сделать из выбранного Вами мотива уникальную дверь Вашей мечты. Так, Вы можете заказать вырез под остекление с остеклением по Вашему выбору.

Боковые элементы и окна верхнего света

Боковые элементы и окна верхнего света наполнят Ваши жилые помещения светом и создадут у Вас дома особую атмосферу. Если на фоне боковых элементов дверные элементы зрительно выделяются, то окна верхнего света подчеркивают высоту помещения. С верхними фальш-панелями элементы двери имеют высоту до потолка.



Вырезы под остекление



DIN

LA 10

LA 11

LA 24, посередине

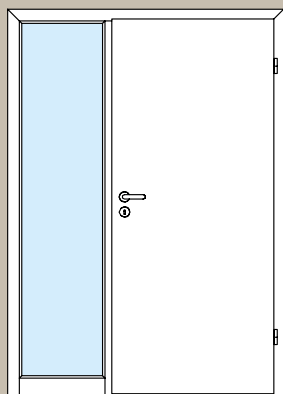
LA 27

Круглое остекление
«иллюминатор»

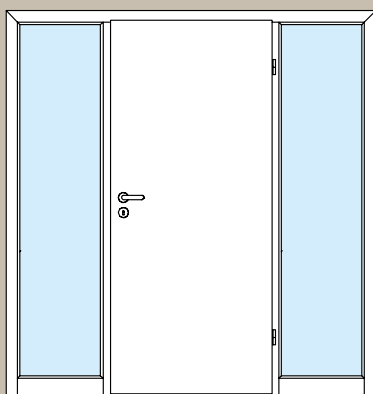
Все мотивы дверей DesignLine Georgia, Vermont и Carolina Вы можете заказать с остеклением в верхних кассетных полях.

Боковые элементы

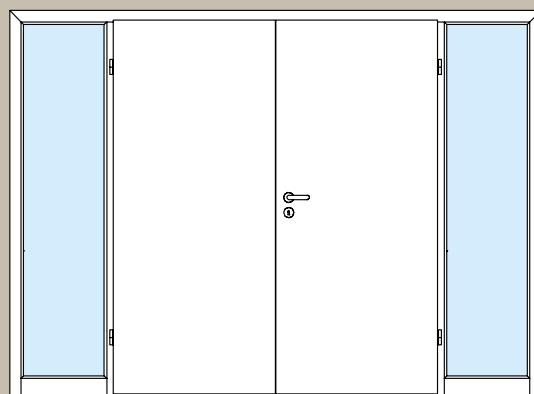
(высотой до перемычки)



1-створч., 1 боковой элемент



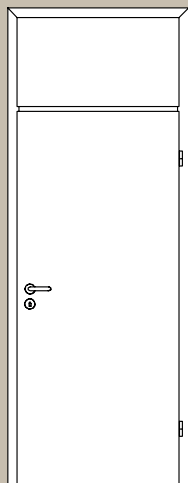
1-створч., 2 боковых элемента



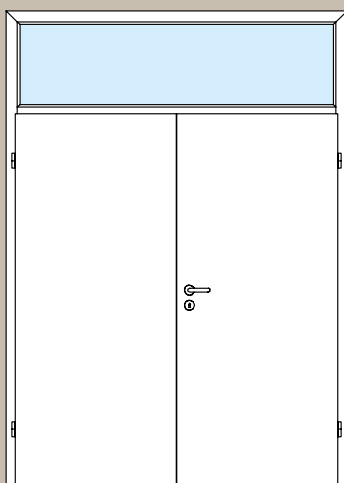
2-створч., 2 боковых элемента

Окна верхнего света

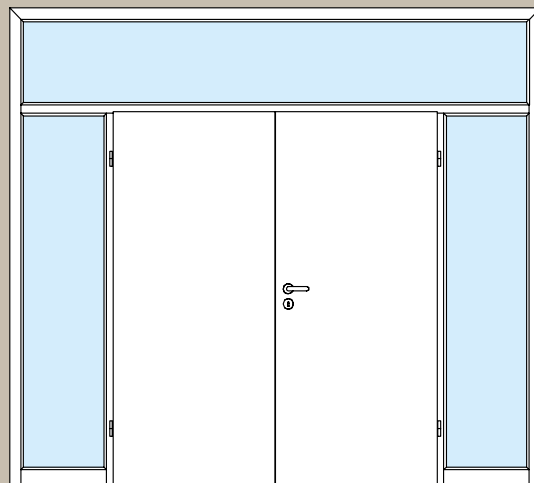
(на высоту этажа)



1-створч., 1 верхняя фальш-панель, в качестве альтернативы также с окном верхнего света



2-створч., 1 окно верхнего света



2-створч., 2 боковых элемента, 1 окно верхнего света

Выполним Ваши индивидуальные пожелания

Мы удовлетворены только тогда, когда Вы находите у нас дверь в полном соответствии с Вашими пожеланиям. Поэтому Вы можете выбрать из широкого ассортимента изделий Höffmann нажимные ручки и фурнитуру по Вашему желанию: множество **гарнитуров нажимных ручек для деревянных дверей** Вы найдете в виде опции также в варианте исполнения заподлицо **Planar**, который выглядит особенно элегантно. Для любителей интересного дизайна мы рекомендуем нажимные ручки и фурнитуру **в новом исполнении black.edition**. Широкий ассортимент фурнитуры включает в себя также специальную фурнитуру для **цельностеклянных дверей** и **раздвижных дверей**.



Все нажимные ручки можно также заказать в варианте Planar, а также без отверстия под ключ – такие установленные вровень с поверхностью двери ручки выглядят особенно элегантно.

Гарнитуры нажимных ручек для деревянных дверей



Ala, круглая розетка,
матовая нержавеющая
сталь



Apart, круглая
розетка, матовая
нержавеющая сталь



Arundo, круглая
розетка, матовая
нержавеющая сталь



Basica 2, круглая
розетка, матовая
нержавеющая сталь



Basica 3, круглая
розетка, матовая
нержавеющая сталь



Contra, круглая
розетка, матовая
нержавеющая сталь



Dee, круглая розетка,
матовая нержавеющая
сталь




Dee, прямоугольная
розетка, матовая
нержавеющая сталь



Graphica, розетка
прямоугольная,
полированная
нержавеющая сталь



Graphica, плоская
розетка,
прямоугольная, матовая
нержавеющая сталь



Indra, круглая розетка,
матовая полированная
нержавеющая сталь



Indra, плоская круглая
розетка, матовая
полированная
нержавеющая сталь



Karee, прямоугольная
розетка, матовая
нержавеющая сталь



Lilet, круглая розетка,
полированная
нержавеющая сталь,
ручка – белый фарфор



Linea, круглая
розетка, матовая
нержавеющая сталь

Гарнитуры нажимных ручек для деревянных дверей



Linea, плоская розетка, круглая, матовая нержавеющая сталь



Linea, плоская розетка, круглая, полированная нержавеющая сталь



Linea black.edition, круглая розетка, черная, матовая ■ **НОВИНКА**



Linea, плоская розетка, прямоугольная, матовая нержавеющая сталь



Luba, круглая розетка, матовая нержавеющая сталь



Linea black.edition, плоская розетка, круглая, черная, матовая ■ **НОВИНКА**



Quadriga, розетка прямоугольная, матовая нержавеющая сталь



Selecta, круглая розетка, матовая полированная нержавеющая сталь



Karee black.edition, розетка прямоугольная, черная, матовая ■ **НОВИНКА**



Senso, круглая розетка, матовая нержавеющая сталь



Tento, круглая розетка, матовая нержавеющая сталь



Karee black.edition, плоская розетка, прямоугольная, черная, матовая ■ **НОВИНКА**



Vallis, круглая розетка, матовая нержавеющая сталь



Vento, круглая розетка, матовая нержавеющая сталь

Фурнитура для цельностеклянных дверей



Комплект фурнитуры Aronda Combi, матовая нержавеющая сталь, полированная нержавеющая сталь или EV1



Комплект фурнитуры Purista Combi, матовая нержавеющая сталь, полированная нержавеющая сталь или EV1



Комплект фурнитуры Copica Combi, матовая нержавеющая сталь или EV1



Комплект фурнитуры Mina Combi, матовая нержавеющая сталь



Комплект фурнитуры Purista Combi, black.edition, черного цвета, матовая

■ **НОВИНКА**



Apart, матовая нержавеющая сталь или полированная/матовая нержавеющая сталь



Basica 3, матовая нержавеющая сталь или EV1



Belis, матовая нержавеющая сталь




Dee, матовая нержавеющая сталь, полированная нержавеющая сталь или EV1



Grafica, матовая нержавеющая сталь или полированная нержавеющая сталь



Nala, матовая нержавеющая сталь или полированная нержавеющая сталь



Quadriga, матовая нержавеющая сталь



Linea, матовая нержавеющая сталь, полированная нержавеющая сталь или EV 1



Linea, black.edition, черная, матовая

■ **НОВИНКА**



Karee, black.edition, черная, матовая

■ **НОВИНКА**

Черный цвет сейчас в моде!




Темные цвета с черными акцентами пользуются все большей популярностью. Теперь компания Höffmann предлагает Вам для деревянных и цельностеклянных дверей большой ассортимент фурнитуры в новом исполнении black.edition. Очень интересно такая фурнитура смотрится и на контрастирующих с ней светлых поверхностях!

Красивая фурнитура цельностеклянных дверей



Эта новинка для цельностеклянных дверей может использоваться и с деревянными, и со стальными коробками. Менее видимый профиль фурнитуры смотрится очень элегантно. Это также очень практично: для открывания двери не требуется нажимная ручка.

Ручки в виде ракушки для раздвижных дверей



Ручка в виде ракушки 6402 для деревянных дверей, круглая, матовая нержавеющая сталь или black.edition



Ручка в виде ракушки Design 3649 для деревянных дверей, овальная, матовая нержавеющая сталь



Ручка в виде ракушки Design 3648 для деревянных дверей, прямоугольная, матовая нержавеющая сталь



Ручка в виде ракушки FSB 4212, овальная, матовая нержавеющая сталь или алюминий



Ручка в виде ракушки FSB 4250, крепление для вдавливания, матовая нержавеющая сталь (для деревянных дверей)



Ручка в виде ракушки FSB 4251, прямоугольная, крепление для вдавливания, матовая нержавеющая сталь



Ручка в виде ракушки FSB 4252, круглая, крепление для вдавливания, матовая нержавеющая сталь



Ручка в виде ракушки FSB 4253, квадратная, крепление для вдавливания, матовая нержавеющая сталь



Ручка в виде ракушки Norma 3657, овальная, матовая нержавеющая сталь



Ручка в виде ракушки Rondell 3659, круглая, матовая, никелированная сталь

Ручки-штанги для раздвижных дверей




Комплект ручек-штанг Basic, круглые, матовая нержавеющая сталь




Комплект ручек-штанг U-Grip, круглые, матовая нержавеющая сталь



Комбинация ручек в форме штанги Combi, плоская ручка



Комплект ручек-штанг Basic, прямоугольные, матовая нержавеющая сталь



Комплект ручек-штанг U-Grip, прямоугольные, матовая нержавеющая сталь



Плоская ручка, black.edition
■ НОВИНКА
 под нержавеющую сталь (рис. внизу)



Благодаря выдвигающейся ручке Вы можете открыть полностью задвинутое в стену дверное полотно раздвижной двери нажатием на кнопку: ручка «выпрыгнет», и Вы закроете дверь.



Плоская ручка позволяет полностью открыть перемещающуюся перед стеной раздвижную дверь.

Фурнитура для дверных полотен без фальца



Замок под ключ со сложной бородкой, класса I, торцевая накладка замка из нейзильбера (серийно)



Замок с магнитной защелкой для плавного и бесшумного запираения двери (опция)



Роликовая дверная петля, состоящая из 3-х частей, с регулировкой в трех плоскостях V 7888 WF 3D (опция, только для деревянной коробки)




Скрытая петля, регулируемая в 3-х плоскостях DX 61 (опция)




Скрытая петля Euro (опция) ■ **НОВИНКА**

Фурнитура для дверных полотен с фальцем




Замок под ключ со сложной бородкой, класса I, торцевая накладка замка из нейзильбера (серийно)



Петля, состоящая из 2-х частей, 3420 WF (серийно)



Регулируемая в 3-х плоскостях петля VX 160-18 (опция)



Петля, состоящая из 3-х частей, V 4426 WF (опция)



Скрытая петля с регулировкой в 3-х плоскостях Pivota FX 2 60 3D (опция)

Высококачественные поверхности,
множество цветов, натуральные варианты
декоративной отделки, которые будут
радовать Вас каждый день



Гладкая поверхность Duradecor

- На 48 % более высокая ударопрочность, чем в среднем у прошедших испытания поверхностей из CPL-пластиков других производителей
- Гигиеничность и легкость в уходе
- Хорошие антистатические характеристики и светостойкость
- Жаростойкость, высокая износостойкость
- Нечувствительность к воздействию используемых в домашнем хозяйстве жидких чистящих средств, паст и т.д.



Белый лак
RAL 9016



Белый пергамент



Белый ясень



Светло-серый
RAL 7035



Пергамент светло-серый



Защита кромок 4Protect

- Высокая ударопрочность
- Высокая износостойкость
- Высокая стойкость к царапинам
- Красивый дизайн без швов и зазоров – т.е. никакие швы и зазоры не портят изящный внешний вид двери.



Итальянская
акация



Канадский клен



Французский бук



Структурная поверхность Duradecor

- Характерная фактура древесины благодаря имитации текстуры древесины в виде тиснения
- На 48 % более высокая ударопрочность, чем в среднем у прошедших испытания поверхностей из CPL-пластиков других производителей
- Гигиеничность и легкость в уходе
- Хорошие антистатические характеристики и светостойкость
- Жаростойкость, высокая износостойкость
- Нечувствительность к воздействию используемых в домашнем хозяйстве жидких чистящих средств, паст и т.д.



Серый дуб



Серый дуб
(поперечный рисунок)



Белый дуб



Белый дуб
(поперечный рисунок)



Дикий дуб



Дикий дуб
(поперечный рисунок)



Сырой дуб



Сырой дуб
(поперечный рисунок)



Темный дуб



Испанский дуб



Испанский дуб
(поперечный рисунок)



Ореховое дерево



Брашированный соленый дуб



Брашированная пиния



Шлифованный белый

■ **НОВИНКА**




Защита кромок 4Protect

- Высокая ударопрочность
- Высокая износостойкость
- Высокая стойкость к царапинам
- Красивый дизайн без швов и зазоров – т.е. никакие швы и зазоры не портят изящный вид двери

Ультраматовая поверхность


- Бархатистая на ощупь
- Поверхность Duradecor с высочайшей ударопрочностью
- Защита от отпечатков пальцев Anti-Finger-Print для уменьшения загрязнений
- Можно рисовать мелом



Ультраматовая поверхность
Белый цвет



Ультраматовая поверхность
Светло-серый



Ультраматовая поверхность
Цвет серого антрацита



Ультраматовая поверхность
Тауре ■ **НОВИНКА**

Блестящая поверхность

- Глянцевая
- Очень гладкая поверхность
- Износоустойчивая



Блестящая поверхность
Белый цвет



Блестящая поверхность
Светло-серый



Блестящая поверхность
Цвет серого антрацита



Блестящая поверхность
Тауре ■ **НОВИНКА**

Рифленая поверхность

- Рельефная структура
- Контраст матовых и блестящих оттенков
- Износоустойчивая



Рифленая поверхность
Белый цвет



Рифленая поверхность
Светло-серый



Рифленая поверхность
Цвет серого антрацита



Рифленая поверхность
Тауре ■ **НОВИНКА**

Поверхность под лён ■ **НОВИНКА**

- Тонкая структура, производящая натуральное впечатление
- Поверхность Duradecor с высочайшей ударопрочностью



Под лён
Белый цвет



Под лён
Светло-серый



Под лён
Цвет серого антрацита




Под лён
Тауре ■ **НОВИНКА**



Л/к покрытие


- Ровная поверхность
- Насыщенные и яркие цвета
- Л/к покрытие поверх белой базовой плиты Duradecor
- По желанию – цвета RAL по выбору



Белый цвет
RAL 9016



Ярко-белый цвет
RAL 9010



Светло-серый
RAL 7035



Цвет серого антрацита
RAL 7016

Натуральный шпон

- Из высококачественной древесины ценных пород
- Экологичный защитный лак защищает поверхность на долгие годы
- Натуральная текстура древесины
- Долговечное качество



Клен



Клен, поперечный рисунок

■ **НОВИНКА**



Бук



Бук, поперечный рисунок

■ **НОВИНКА**



Ясень

■ **НОВИНКА**



Limba

■ **НОВИНКА**



Limba, окрашиваемая

■ **НОВИНКА**



Горный дуб

■ **НОВИНКА**



Американский дуб

■ **НОВИНКА**



Американский дуб, поперечный рисунок

■ **НОВИНКА**



Сучковатый дуб

■ **НОВИНКА**



Сучковатый дуб, поперечный рисунок

■ **НОВИНКА**



Альпийский дуб, матовый лак

■ **НОВИНКА**




Выдержанный промасленный дуб

■ **НОВИНКА**




Американский орех

■ **НОВИНКА**



Американский орех, поперечный рисунок

■ **НОВИНКА**



Дуб тонированный

■ **НОВИНКА**



Macore


■ **НОВИНКА**



Mahagoni

■ **НОВИНКА**

Высокое качество изготовления для интенсивной эксплуатации



1 Привлекательный дизайн благодаря точно подогнанным и удобным в монтаже угловым соединениям

Добор коробки

- Винтовые угловые соединения с коробкой
- Хорошо регулируется
- Соединение с силовым замыканием

Облицовка

- Металлические винтовые соединители
- Прекрасное силовое сцепление
- Распределение давления непосредственно на соединяемые поверхности
- Нет заметных отверстий в облицовке

2 Высокая стабильность формы за счет прочной конструкции коробки

- Добор коробки толщиной 25 мм
- Добор коробки с поверхностью Duradecor
- Меламиновое покрытие добора коробки с обратной стороны
- Облицовка из МДФ

3 Стабильное бесшумное закрывание благодаря высококачественному уплотнению

- Двухкамерная система
- Безупречное прилегание к дверному полотну
- Хорошие амортизирующие свойства

4 Более высокий уровень безопасности благодаря прочной и износостойкой замыкающей накладке в стандартном исполнении

- Подвижная вставка
- Крепление на шести винтах
- Механизм запираения на два оборота
- Возможна поставка комплектов для переоснащения

1

2

3

4

7

8



5 Дверь не провисает благодаря гибридным приемным гнездам дверных петель

- Несущая способность 80 кг
- Усиленное металлически-пластмассовое гнездо дверной петли ■ **НОВИНКА**
- Крепление в доборе коробки на четырех винтах
- Направляющие втулки облицованы до передней кромки
- Для деревянных и стеклянных дверей

6 Высокая устойчивость за счет дверного полотна с усилением рамы

- Внутренние двери с усилением рамы 80 мм
- На стороне петель и на стороне замка

7 Красивая закругленная кромка из высококачественного материала

8 Прочная прямоугольная кромка с защитой 4Protect

- Высокая ударпрочность
- Высокая износостойкость
- Высокая стойкость к царапинам
- Безупречный дизайн без швов и зазоров – т.е. в отличие от обычных дверей, никакие швы **9** и зазоры не портят изысканного вида этих дверей
- Серийно для дверей с фальцем и прямоугольными кромками или дверей без фальца с поверхностью Duradecor «белый лак», светло-серого цвета и цвета антрацита




10 Современное цветное покрытие























- Стандартный цвет «белый лак» RAL 9016

Прочная поверхность Duradecor

- Очень высокая ударпрочность, стойкость к появлению царапин
- Светостойкая, жаростойкая



Мотивы дверей

		BaseLine	Design-Line Concepto	Design-Line Stripe	Design-Line Groove	Design-Line Steel	Design-Line Plain	Design-Line Rail	Design-Line Pure	Classic-Line Georgia	Classic-Line Carolina	Classic-Line Montana	Classic-Line Kontura	Classic-Line Virginia
Варианты отделки поверхности														
Duradecor														
С фальцем, прямоугольная кромка		●	-	○	-	●	●	●	●	●	-	-	-	-
С фальцем, закругленная кромка		●	-	-	-	●	●	●	●	●	-	-	-	●
Без фальца, прямоугольная кромка		●	-	○	-	●	●	●	●	●	-	-	-	-
Структурная поверхность Duradecor														
С фальцем, прямоугольная кромка		●	-	-	-	●	●	●	●	○	-	-	-	-
С фальцем, закругленная кромка		●	-	-	-	●	●	●	●	○	-	-	-	-
Без фальца, прямоугольная кромка		●	-	-	-	●	●	●	●	○	-	-	-	-
Натуральный шпон														
С фальцем, прямоугольная кромка		●	-	-	-	-	-	●	-	○	-	-	-	-
С фальцем, закругленная кромка		○	-	-	-	-	-	○	-	○	-	-	-	-
Без фальца, прямоугольная кромка		●	-	-	-	-	-	●	-	○	-	-	-	-
Л/к покрытие														
С фальцем, прямоугольная кромка		●	-	-	●	●	●	●	●	●	-	-	-	-
С фальцем, закругленная кромка		●	-	-	●	●	●	●	●	●	○	○	○	-
Без фальца, прямоугольная кромка		●	-	-	●	●	●	●	●	●	-	-	-	-
Ультратовая поверхность														
С фальцем, прямоугольная кромка		-	●	-	-	●	-	-	-	-	-	-	-	-
С фальцем, закругленная кромка		-	●	-	-	●	-	-	-	-	-	-	-	-
Без фальца, прямоугольная кромка		-	●	-	-	●	-	-	-	-	-	-	-	-
Блестящая поверхность														
С фальцем, прямоугольная кромка		-	●	-	-	-	-	-	-	-	-	-	-	-
Без фальца, прямоугольная кромка		-	●	-	-	-	-	-	-	-	-	-	-	-
Рифленая поверхность														
С фальцем, прямоугольная кромка		-	●	-	-	-	-	-	-	-	-	-	-	-
Без фальца, прямоугольная кромка		-	●	-	-	-	-	-	-	-	-	-	-	-
Под лён														
С фальцем, прямоугольная кромка		-	●	-	-	-	-	-	-	-	-	-	-	-
С фальцем, закругленная кромка		-	●	-	-	●	-	-	-	-	-	-	-	-
Без фальца, прямоугольная кромка		-	●	-	-	-	-	-	-	-	-	-	-	-

● = возможна поставка для всех вариантов декоративной отделки / цветов
○ = возможна поставка не для всех вариантов декоративной отделки / цветов

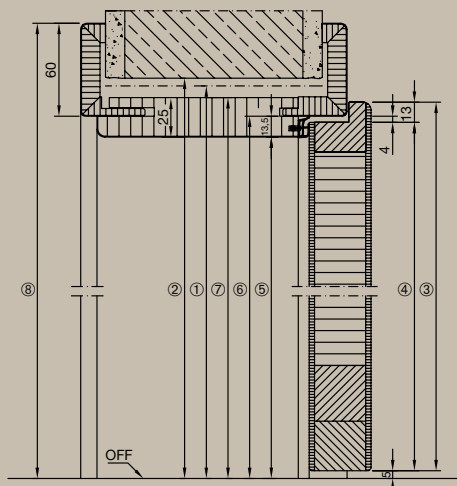
Дверное полотно

- Толщина ок. 40 мм
- Рамная конструкция из цельной древесины / древесного материала с дополнительным усилением рамы, может быть укорочена снизу на 25 мм
- 2-створчатые двери с противоположнопроходящим фальцем*
- Климатический класс I, класс нагрузки от N до S (в зависимости от варианта исполнения)
- Готово к навешиванию по DIN 18101
- Подходит для деревянных охватывающих коробок или стандартных стальных коробок

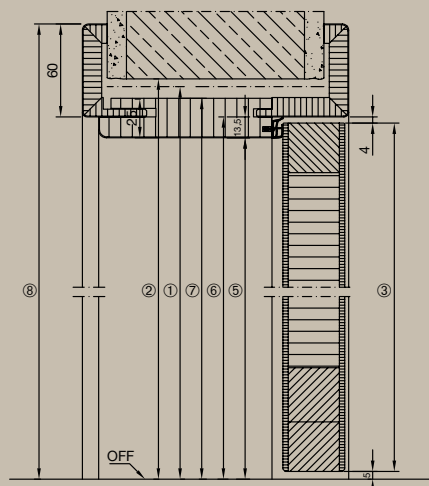
Коробка

- Облицовка фальца 16 x 60 мм, детали соединены под косым углом, прочно приклеены к коробке. По желанию заказчика – 16 x 80 мм
- Добор коробки из ДСП 25 мм, декоративная облицовка и облицовка фальца – из МДФ 12 мм
- Декоративная облицовка 16 x 60 мм, по выбору – 16 x 80 мм
- Возможность регулирования толщины стены: – 5 мм /+ 15 мм
- Профиль уплотнения вставлен на заводе, разрезан под косым углом

Вертикальный разрез с фальцем

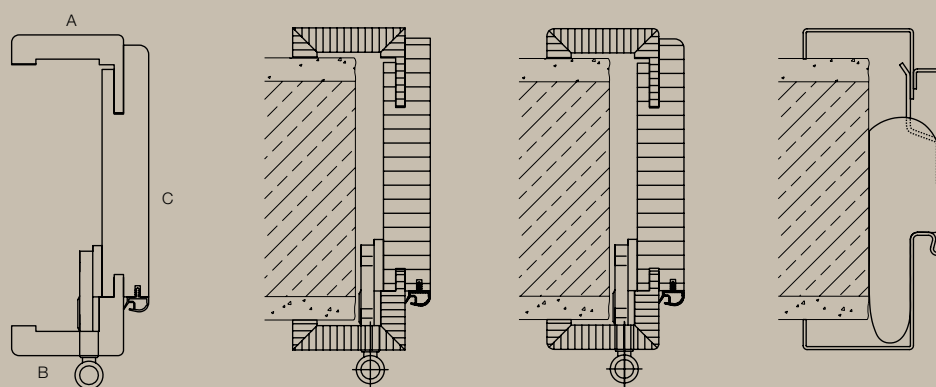


без фальца



1 Модульный строительный размер, высота		1875	2000	2125	2250
2 Проем стены		1880	2005	2130	2255
3 Наружный размер дверного полотна	с фальцем	1860	1985	2110	2235
	без фальца	1847	1972	2097	2222
4 Размер фальца дверного полотна		1847	1972	2097	2222
5 Размер прохода в свету		1843	1968	2093	2218
6 Размер фальца коробки		1856	1981	2106	2231
7 Наружный размер коробки		1868	1993	2118	2243
8 Наружный размер облицовки для облицовки 60 мм (для облицовки 80 мм: + 20 мм)		1916	2041	2166	2291

Исполнения коробок



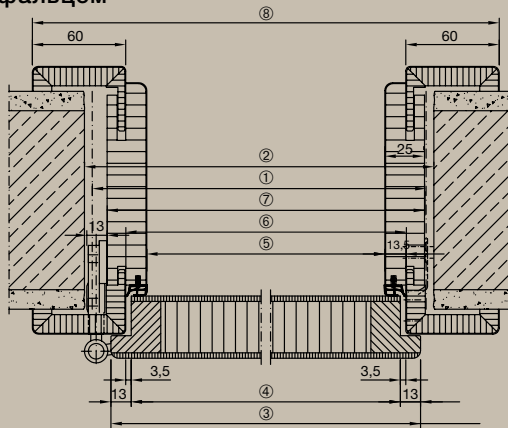
А: декоративная облицовка
В: облицовка фальца
С: добор коробки

Деревянная коробка, прямоугольные кромки

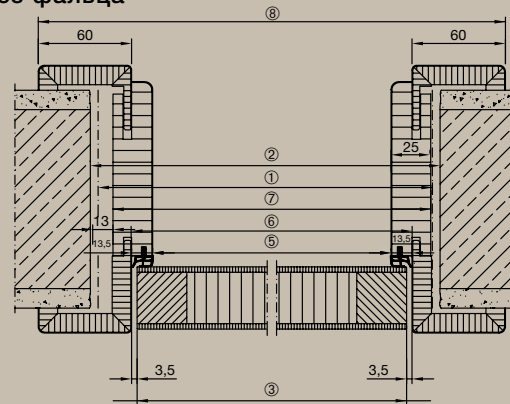
Деревянная коробка, закругленная кромка

Стальная облицовочная коробка VarioFix

Горизонтальный разрез – 1-створчатая дверь с фальцем

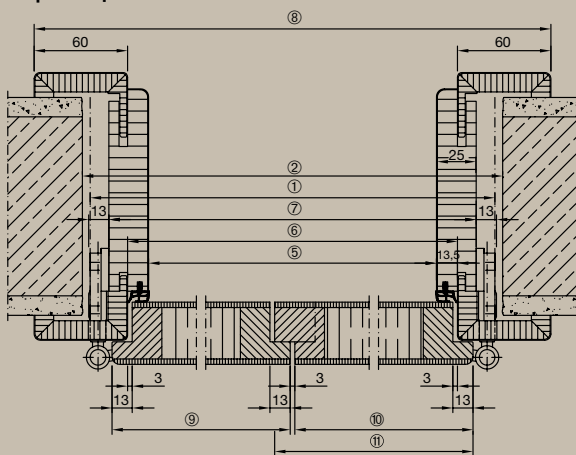


без фальца

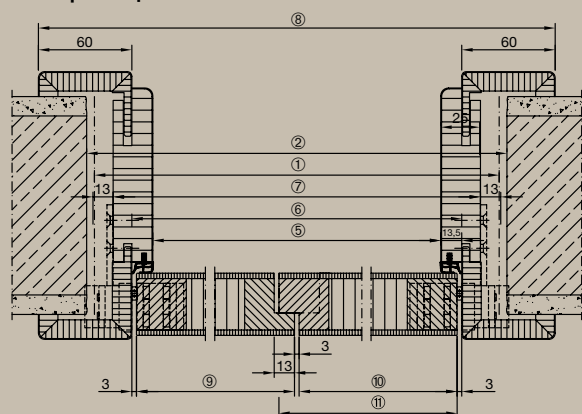


1 Модульный строительный размер, ширина		625	750	875	1000	1125	1250
2 Проем стены		635	760	885	1010	1135	1260
3 Наружный размер дверного полотна	с фальцем	610	735	860	985	1110	1235
	без фальца	584	709	834	959	1084	1209
4 Размер фальца дверного полотна		584	709	834	959	1084	1209
5 Размер прохода в свету		564	689	814	939	1064	1189
6 Размер фальца коробки		591	716	841	966	1091	1216
7 Наружный размер коробки		614	739	864	989	1114	1239
8 Наружный размер облицовки		711	836	961	1086	1211	1336

Горизонтальный разрез – 2-створчатая дверь с фальцем



без фальца



1 Модульный строительный размер, ширина		1250	1375	1500	1750	1875	2000	2250	2500
2 Проем стены		1260	1385	1510	1760	1885	2010	2260	2510
5 Размер прохода в свету		1176	1301	1426	1676	1801	1926	2176	2426
6 Размер фальца коробки		1203	1328	1453	1703	1828	1953	2203	2453
7 Наружный размер коробки		1226	1351	1476	1726	1851	1976	2226	2476
8 Наружный размер облицовки		1323	1448	1573	1823	1948	2073	2323	2573
9 Наружный размер дверного полотна Проходная створка	с фальцем	610	735	735	860	985	985	1110	1235
	без фальца	597	722	722	847	972	972	1097	1222
10 Наружный размер дверного полотна Непроходная створка с притворной планкой*	с фальцем	610	610	735	860	860	985	1110	1235
	без фальца	597	597	722	847	847	972	1097	1222
11 Наружный размер дверного полотна Непроходная створка с противоположнопроходящим фальцем	с фальцем	623	623	748	873	873	998	1123	1248
	без фальца	610	610	735	860	860	985	1110	1235

* Только для дверей с мотивами Carolina



Познакомьтесь с настоящим качеством Hörmann: в строительстве и при модернизации

С компанией Hörmann Вы сможете все спланировать наилучшим образом. Благодаря тщательно согласованным друг с другом решениям Вы сможете выбрать многофункциональные изделия высочайшего качества для любой области применения.

- **Гаражные ворота**

Подъемно-поворотные или секционные ворота из стали или дерева будут превосходно сочетаться с Вашим архитектурным стилем.

- **Приводы ворот и дверей**

Насладитесь комфортом и безопасностью с защитой от взлома благодаря приводам Hörmann для гаражных и въездных ворот. С приводами для дверей Hörmann Вы сможете оценить этот комфорт даже находясь у себя дома!

- **Входные двери**

В нашей обширной программе входных дверей Вы всегда найдете подходящую модель, которая отвечает всем Вашим требованиям и пожеланиям.

- **Межкомнатные двери**

Высококачественные деревянные и стеклянные внутренние двери сделают Ваш дом еще более уютным и гармонично впишутся его интерьер.

- **Стальные двери**

Прочные двери для Вашего дома: от подвала до чердака.

- **Коробки**


Выберите из обширной программы для строительства, расширения и модернизации Вашего дома.



Гаражные ворота и приводы



Входные двери



Стальные двери

Hörmann: качество без компромиссов



Hörmann KG Amshausen, Германия



Hörmann KG Antriebstechnik, Германия



Hörmann KG Brandis, Германия



Hörmann KG Brockhagen, Германия



Hörmann KG Dissen, Германия



Hörmann KG Eckelhausen, Германия



Hörmann KG Freisen, Германия



Hörmann KG Ichtshausen, Германия



Hörmann KG Werne, Германия



Hörmann Alkmaar B.V., Нидерланды



Hörmann Legnica Sp. z o.o., Польша



Hörmann Beijing, Китай



Hörmann Tianjin, Китай



Hörmann LLC, Montgomery IL, США



Hörmann Flexon LLC, Burgettstown PA, США



Shakti Hörmann Pvt. Ltd., Индия

Hörmann – единственный производитель на международном рынке, предлагающий «из одних рук» все основные строительные элементы, которые изготавливаются на высокоспециализированных предприятиях в соответствии с новейшими техническими достижениями. Имея широкую торговую и сервисную сеть в Европе и представительства в Америке и Азии, Hörmann является надежным поставщиком высококачественных строительных конструкций. Hörmann – качество без компромиссов.

ГАРАЖНЫЕ ВОРОТА
ПРИВОДЫ
ПРОМЫШЛЕННЫЕ ВОРОТА
ПЕРЕГРУЗОЧНЫЕ СИСТЕМЫ
ДВЕРИ
КОРОБКИ

HÖRMANN